

Play, Learn & Grow

Pack

3




Preface

Learning is an essential tool that encourages our minds and soothes our souls. Learning is mainly significant when teachers are no longer the main source of information and knowledge. For example, young people regularly use information technologies to connect with other people and information. An individual's ability to discover and critically appraise information from such sources is vital for learning throughout life.

Bookline designed "Play, Learn & Grow" packs for Playgroup to Grade 8 students. This pack accumulated a list of educational tasks to keep the child engaged in healthy learning activities. This pack is intended to do the weekly task on different ideas with little help from parents or teacher. 4 days of the week are covered with various learning skills, whereas Fridays and Saturdays are for the evaluation.

This pack is entirely based on a National Curriculum of Pakistan. The pack has included language literacy, mathematical skills, the world around us, and personal development concepts. Activities are skill-based and age-appropriate.

We hope this pack will serve as an excellent resource for parents and schools.



Contents



Task	اسلامیات / واقفیت عامہ	English	Math	اُردو	
Week 1	1	حفظ قرآن	Language Skills	Place Value	زبان دانی
	2	جانور اور پودے	Grammar	Place Value upto 9999	قواعد
	3	احادیث نبوی ﷺ	Listening / Speaking	Comparing Numbers	پڑھنا/ لکھنا
	4	صحّت اور متوازن غذا	Reading / Writing	Ordering Numbers	سُننا/ بولنا ، دیکھنا/ تانا
Week 2	5	آپ کا شکر یہ	Language Skills	Comparing Numbers	زبان دانی
	6	دن کے مختلف اوقات	Grammar	Rounding off Numbers	قواعد
	7	دُعائیں	Listening / Speaking	Roman Numbers	پڑھنا/ لکھنا
	8	مادہ	Reading / Writing	Even and Odd Numbers	سُننا/ بولنا ، دیکھنا/ تانا
Week 3	9	توحید	Language Skills	Even and Odd Numbers	زبان دانی
	10	توانائی	Grammar	Mental Math	قواعد
	11	نبوت و رسالت	Listening / Speaking	Addition	پڑھنا/ لکھنا
	12	سورج	Reading & Writing	Addition	سُننا/ بولنا ، دیکھنا/ تانا
Week 4	13	کلمہ شہادت	Language Skills	Story Problem (Addition)	زبان دانی
	14	مسکن	Grammar	Subtraction	قواعد
	15	انسان	Listening / Speaking	Subtraction	پڑھنا/ لکھنا
	16	مشینیں	Reading / Writing	Story Problem (Subtraction)	سُننا/ بولنا ، دیکھنا/ تانا
Week 5	17	وضو	Language Skills	Multiplication	زبان دانی
	18	بدلتی دنیا	Grammar	Multiplication	قواعد
	19	نماز	Listening / Speaking	Problem Solving Practice	پڑھنا/ لکھنا
	20	قلند اعظم محمد علی جناح	Reading / Writing	Division	سُننا/ بولنا ، دیکھنا/ تانا
Week 6	21	قبلہ و مسجد	Language Skills	Division	زبان دانی
	22	علامہ محمد اقبال	Grammar	Problem Solving Practice	قواعد
	23	حضرت محمد رسول اللہ ﷺ	Listening / Speaking	Mental Math	پڑھنا/ لکھنا
	24	اچھا شہری	Reading / Writing	Real Life Stories	سُننا/ بولنا ، دیکھنا/ تانا

حفظ قرآن

سُورَةُ الْفَاتِحَةِ

بِسْمِ اللَّهِ الرَّحْمَنِ الرَّحِيمِ

الْحَمْدُ لِلَّهِ رَبِّ الْعَالَمِينَ ﴿١﴾ الرَّحْمَنِ الرَّحِيمِ ﴿٢﴾ مَلِكِ يَوْمِ الدِّينِ ﴿٣﴾

إِيَّاكَ نَعْبُدُ وَإِيَّاكَ نَسْتَعِينُ ﴿٤﴾ اهْدِنَا الصِّرَاطَ الْمُسْتَقِيمَ ﴿٥﴾

صِرَاطَ الَّذِينَ أَنْعَمْتَ عَلَيْهِمْ ۚ غَيْرِ الْمَغْضُوبِ عَلَيْهِمْ وَلَا الضَّالِّينَ ﴿٦﴾

سُورَةُ الْكَوْثَرِ

بِسْمِ اللَّهِ الرَّحْمَنِ الرَّحِيمِ

إِنَّا أَعْطَيْنَاكَ الْكَوْثَرَ ﴿١﴾ فَصَلِّ لِرَبِّكَ وَأَنْحَرِ ﴿٢﴾ إِنَّ شَانِئَكَ هُوَ الْأَبْتَرُ ﴿٣﴾

سُورَةُ النَّصْرِ

بِسْمِ اللَّهِ الرَّحْمَنِ الرَّحِيمِ

إِذَا جَاءَ نَصْرُ اللَّهِ وَالْفَتْحُ ﴿١﴾ وَرَأَيْتَ النَّاسَ يَدْخُلُونَ

فِي دِينِ اللَّهِ أَفْوَاجًا ﴿٢﴾ فَسَبِّحْ بِحَمْدِ رَبِّكَ وَاسْتَغْفِرْهُ ۗ إِنَّهُ كَانَ تَوَّابًا ﴿٣﴾

سُورَةُ الْإِخْلَاصِ

بِسْمِ اللَّهِ الرَّحْمَنِ الرَّحِيمِ

قُلْ هُوَ اللَّهُ أَحَدٌ ﴿١﴾ اللَّهُ الصَّمَدُ ﴿٢﴾

لَمْ يَلِدْهُ وَلَمْ يُولَدْ ﴿٣﴾

وَلَمْ يَكُنْ لَهُ كُفُوًا أَحَدٌ ﴿٤﴾

Language Skills

Look at the pictures and write bedroom vocabulary in the cross word puzzle.

Write long vowel words 3 each.

Long a	Long e	Long i	Long o	Long u
_____	_____	_____	_____	_____
_____	_____	_____	_____	_____
_____	_____	_____	_____	_____

Place Value (beads counting)

Count the beads in the following abacus. Write each number in the place value chart (First one has done for you).

Th	H	T	O
○○	○○○○	○○○○○○	○○
Th	H	T	O
3	5	7	2

Th	H	T	O
○○○○	○○	○○○○○○	○○○○
Th	H	T	O

Th	H	T	O
○○○○○○	○○○○	○○○○	○○
Th	H	T	O

T.Th	Th	H	T	O
○○	○○○○	○○○○	○○○○	○○
T.Th	Th	H	T	O

T.Th	Th	H	T	O
○○○○	○○	○○	○○○○○○	○○○○
T.Th	Th	H	T	O

T.Th	Th	H	T	O
○	○○○○	○○○○	○○○○○○	○○
T.Th	Th	H	T	O



زبان دانی

آئیے نئے الفاظ بنائیں۔

۱

پڑھائے	پڑھائیں	پڑھو	پڑھیں	پڑھ	پڑھیں
_____	_____	_____	_____	_____	_____
_____	_____	لکھو	لکھیں	لکھ	لکھیں
_____	_____	_____	_____	_____	_____
_____	_____	چڑھو	چڑھیں	چڑھ	چڑھیں
_____	_____	_____	_____	_____	_____
_____	_____	بڑھو	بڑھیں	بڑھ	بڑھیں
_____	_____	_____	_____	_____	_____

درست ہجوں پر دائرہ لگائیے۔

۲

گلتی / غلطی	وادی / وعدہ	طریقے / تریکے
_____	_____	_____
صفائی / سفائی	توفان / طوفان	لحاظ / لہاز
_____	_____	_____
مہینا / مہینہ	جراثیم / جراثیم	
_____	_____	

ہم آواز الفاظ سوچیں اور لکھیں۔

۳

شمار	_____
مٹھائی	_____
سالن	_____
سرما	_____

رابطہ الفاظ مکمل کریں۔

۴

برنی	گلاب جامن	رس گلا
_____	_____	_____
کرکٹ	ہاکی	بیڈمنٹن
_____	_____	_____



جانوروں اور پودوں کی خوراک

۳۔ ہر کالم میں کم از کم تین جانوروں کے نام لکھیں۔

ہمہ خور جانور

گوشت خور جانور

جسی خور جانور

درج ذیل سوالات کے جوابات لکھیں۔

۱۔ ہم پودوں سے کیا حاصل کرتے ہیں؟

۲۔ کیا پودے اپنی خوراک خود تیار کرتے ہیں؟

۳۔ اپنے اردگرد پودوں سے ملنے والی چیزوں کے نام لکھیں۔

Grammar

- Rewrite the sentences after changing the underline words to plurals.

i) The sparrow was singing on the tree.

ii) I put the knife on the table.

iii) It was cold and the girl was wearing a scarf.

iv) In the winter the leaf fall off the tree.

v) There is a box of old toy in the loft.

- Rewrite the following sentences after changing the underline masculine and feminine.

i) This lion is looking old.

ii) Bring your son with you.

iii) The horse is hungry.

iv) My sister is angry with me.

v) May I come in, Madam ?

- Use prefix or suffix to make a new word out of the word brackets.

i) Don't stand near the water. It's too _____. (danger)

ii) Saira started crying because she was so _____. (happy)

iii) Thank you for your advice. You have been very _____. (help)

iv) Our science _____ is very young. (teach)

v) Marry was wearing an _____ hat. (usual)

vi) That was a great book. It was really _____. (enjoy)

prefixes	suffixes
dis, un, im, re	ing, ed, able, ly, ous, er, ful



Place value up to 9999

● Write the place value of each of the following numbers. (First one has done for you).

i) 5625 5000 + 600 + 20 + 5

ii). 4196 _____ + _____ + _____ + _____

iii). 2183 _____ + _____ + _____ + _____

iv). 63251 _____ + _____ + _____ + _____ + _____

v). 8467 _____ + _____ + _____ + _____

● Write the place value of circled digit in the following numbers.

(i). 4,521 _____

(v). 2,456 _____

(ii). 8,340 _____

(vi). 4,351 _____

(iii). 5,452 _____

(vii). 2,889 _____

(iv). 4,184 _____

(viii). 2,746 _____

قواعد

”یں“ کا اضافہ کر کے جمع بنائیں۔

_____ میز	_____ بہن	_____ دیوار	_____ دپواریں
_____ تصویر	_____ چھت	_____ سرک	_____ کتاب
	_____ گیند	_____ پنسل	

سوال 1 میں آپ نے جن الفاظ کی جمع بنائی ہے، یہ سارے الفاظ اُردو میں مونث الفاظ کے طور پر بولے اور لکھے جاتے ہیں۔ اب آپ ان الفاظ کو مونث کے طور پر استعمال کرتے ہوئے دیے گئے جملے مکمل کریں۔

- i میری دو بہنیں مجھ سے بڑی ہیں اور ایک _____
- ii اس کمرے کی چھت بہت _____
- iii کھیلتے کھیلتے ہماری گیند ساتھ والوں کے گھر _____
- iv آمنہ کی کتاب بستے میں سے کہیں _____
- v لکھتے لکھتے اچانک علی کی پنسل _____
- vi ہمارے علاقے کی ساری سرٹکیں ٹوٹ _____

اوپر دیے گئے جملوں میں موجود حروف پر دائرے بنائیے۔
ان حروف کو جملوں میں استعمال کریں۔

_____	کا
_____	کو
_____	سے
_____	اور

احادیثِ نبوی ﷺ
آلہ و أصحابہ وسلم

احادیثِ نبوی ﷺ
آلہ و أصحابہ وسلم کا ترجمہ لکھیں۔

إِنَّمَا الْأَعْمَالُ بِالنِّيَّاتِ

ترجمہ:

خَيْرُكُمْ مَنْ تَعَلَّمَ الْقُرْآنَ وَعَلَّمَهُ

ترجمہ:

کلماتِ طیبات

کلمہ کو معنی سے ملائیں۔

کالم (ب)

کالم (الف)

میں اللہ تعالیٰ سے اپنے گناہوں کی معافی چاہتا ہوں۔

جَزَاكَ اللَّهُ خَيْرًا

اللہ تعالیٰ آپ کو بہتر بدلہ دے۔

اللَّهُ أَكْبَرُ

اللہ سب سے بڑا ہے۔

أَسْتَغْفِرُ اللَّهَ

کیا آپ والدین اور بہن بھائیوں کا مدد کرنے پر شکریہ ادا کرتے ہیں؟

Listening/Speaking

If 'c' and 'g' come before an i, y or e they are pronounced as soft.

If they come after any other letter they are pronounced hard.

- Listen the given words and tell the soft and hard sound of letter 'c' and 'g'.

crawl	icy
cell	mice
castle	cereal

golf	gift
gentle	bridge
flag	giant

- Listen the riddles. Use the word bank to answer the riddles. When you are done circle the consonants cluster in initial and final positions.

glad, scientist, flower, clean, mask

I smell good and
grow in the garden. Who am I? _____.

I am a synonyms
of happy! Who am I? _____.

I spend time in designing and carrying out
scientific experiments. Who am I? _____.

You use me to cover your face. I keep
you away from dust and allergies. Who am I? _____.

I am the opposite of dirty.
Who am I? _____.

Practical work

Ask your father about his profession?

Ask why he choose this profession?

Share what do you want to be?

Ask which is the best profession for you according to your father and why?



Comparing Numbers

● Insert the sign $<$, $>$ or $=$

i). 4200 4002

ii) 2900 9021

iii) 6011 6110

iv) 5234 5234

v) 45 173

vi) 715 815

vii) 247 247

viii) 3541 5341

ix) 84 56

x) 6284 6824

پڑھنا

دی گئی عبارت کو درست تلفظ، روانی اور مکمل فہم کے ساتھ پڑھیے۔

اللہ پاک نے یہ دنیا کتنی خوب صورت بنائی ہے۔ ہم انسانوں کے لیے کیسی کیسی نعمتیں پیدا کی ہیں۔ پھلوں اور سبزیوں کی ہزاروں قسمیں ہیں، جو ہماری غذا کا حصہ بنتی ہیں۔ بے شمار پرندے اور جانور بھی اس دنیا میں موجود ہیں۔ اُونچے اُونچے پہاڑ، وادیاں، دریا، سمندر اور سبزہ۔ کتنے پیارے نظارے ہیں۔ کبھی سردی، کبھی گرمی، کبھی بہار، کبھی خزاں، تو کبھی برسات۔ دن کو سورج کی روشنی اور رات کو چاند کی۔ یہ سب اللہ تعالیٰ کی نعمتیں ہی تو ہیں۔

اس نظم کو درست تلفظ، مکمل فہم اور آہنگ کے ساتھ پڑھیے۔

باغ میں چڑیاں بول رہی ہیں
کلیاں آنکھیں کھول رہی ہیں

جاگو سونے والو جاگو
وقت کو کھونے والو جاگو

جاگ اُٹھے دریا اور نہریں
جاگ اُٹھیں موجیں اور لہریں

پھول خوشی سے جھوم رہے ہیں
پتوں کا منہ چوم رہے ہیں

ساری دُنیا جاگ رہی ہے
کام کی جانب بھاگ رہی ہے

لکھنا

۱ ”صبح کا منظر“ پر ایک پیرا گراف تحریر کیجیے۔

۲ آپ کے خیال میں اللہ تعالیٰ کی سب سے بڑی نعمت کیا ہے؟ لکھیے۔

۳ ہمیں اللہ تعالیٰ کا شکر کیسے ادا کرنا چاہیے؟ ایک پیرا گراف لکھیے۔

صحت اور متوازن غذا

1۔ صحت مند رکھنے والی عادات کی تصاویر کے گرد دائرہ لگائیں۔



ہمارے جسم میں موجود ہڈیاں کیلشیم سے بنی ہوئی ہوتی ہیں۔ ہمیں ہڈیوں کو مضبوط رکھنے کے لیے روزمرہ خوراک میں کیلشیم کی ضرورت ہوتی ہے۔ کیلشیم کے حصول کا سب سے اچھا ذریعہ دودھ ہے۔ دودھ سے بننے والی پانچ چیزوں کے نام لکھیں۔

3

1

4

2

5

Reading/Writing

● Read the poem.

Rope Rhyme

Get set ready now, jump right in
Bounce and kick and giggle and spin
Listen to the rope when it hits the ground
Listen to that clappedy-slappedy sound
Jump right up when it tells you to
Come back down, whatever you do
Count to a hundred, count by ten
Start to count all over again
That's what jumping is all about
Get set, ready now, jump right out



● Find one rhyming word of the given word from above poem.

in, _____ ground, _____ out, _____
get, _____ ten, _____

● Make a list of action verbs from the above poem.

Which sound comes when the rope hits the ground ?

Practical work

★ Go to your garden with skipping rope. Jump and count by 5s.

Ordering Numbers

Write the following numbers in ascending and descending order.

a) 8461, 9511, 8213, 6363, 7175

Ascending order:

Descending order:

b) 3399, 3792, 5412, 3319, 4336

Ascending order:

Descending order:

c) 4976, 2971, 3972, 1835, 2845

Ascending order:

Descending order:


d) 1846, 1951, 6821, 4636, 3775

Ascending order:

Descending order:

سننا / بولنا

درج ذیل الفاظ سنیں اور انہیں الف بائی ترتیب دے کر دہرائیں۔



نیچے دیے گئے الفاظ سنیں اور ہر لفظ کے دو دو ہم قافیہ الفاظ بولیں۔

بارش	_____	_____
شاہانہ	_____	_____
عید	_____	_____
آسان	_____	_____

دیکھنا / بتانا

اپنے ارد گرد نظر دوڑائیے اور ان سب چیزوں کے نام اردو میں بتائیے، جن میں نیلا رنگ موجود ہے۔

فرج کھول کر دیکھیے اور بتائیے کہ

i فرج میں پانی کی بوتلیں کتنی ہیں؟

ii انڈے کتنے ہیں؟

iii ڈبل روٹی کے سلاٹس کتنے ہیں؟

عملی کام

1 اپنے کپڑوں کی الماری کھولیں، اور تمام کپڑوں کو دوبارہ ترتیب سے تہ لگا کر رکھیے۔

2 اپنے سب جوتے جوتوں والے خانے میں درست ترتیب سے رکھیے۔

3 پورے گھر کا جائزہ لیجیے اور دیکھیے کہ اگر کہیں کوئی ٹوٹی بلا ضرورت کھلی ہو یا اس میں سے پانی نکل رہا

ہو تو اُسے بند کیجیے۔

آپ کا شکریہ

اپنے والدین، بہن بھائی یا دوست جس نے آپ کی کوئی مدد کی ہو اس کے لیے شکریہ کا خوبصورت کارڈ بنائیں۔ اور یہاں چسپاں کریں۔


والدین سے تبادلہ خیال کریں کہ:

۱۔ شکریہ کن صورتوں میں ادا کیا جاتا ہے؟

۲۔ شکریہ ادا کرنے کے کیا فائدے ہیں؟

Language Skills

● Look at the picture, say its name and circle the correct vowel.



a u



a i



a o



a o



a e



a o

● Read the given word below. If the word has a "hard g sound like goat". Write it next to the goat. If the word has a "soft g sound like giraffe". Write it next to the giraffe.

goose, giant, orange, glass, go, danger





● Circle the word that has the same meaning.

i) moved forward on hand and knees:

(a) rush

(b) walk

(c) crawl

ii) a low area of land between hills and mountains:

(a) peak

(b) valley

(c) road

iii) a collection of things tied or wrapped up together:

(a) bundle

(b) one

(c) individual



Comparing Numbers

● Circle the smallest number in each set.

i) 1200, 1202, 1204, 1206

ii) 7322, 7900, 7294, 7109

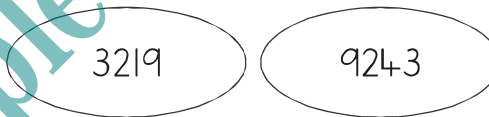
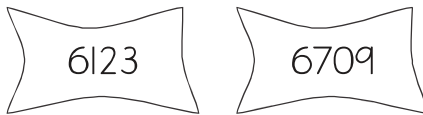
iii) 2126, 3513, 6128, 4276

iv) 1099, 1039, 1093, 1001

v) 3711, 240, 3392, 9371

vi) 3754, 6871, 5721, 2456

● Colour the figure which has greater number.



● Write "greater than", "smaller than" or "equal to" in the boxes.

1. 4720 is 4270

2. 5205 is 6205

3. 3010 is 3010

4. 2668 is 2979

5. 5578 is 7550

زبان دانی

سال کے مہینوں کے نام درست خالی جگہوں میں لکھ کر جملے مکمل کیجیے۔

_____ اور _____ میں ہمیں چھٹیاں ہوتی ہیں۔

سال کا آخری مہینا _____ ہے۔

_____ کے مہینے میں سب سے کم دن ہوتے ہیں۔

ہمارے سکول میں امتحانات _____ اور _____ کے مہینے میں ہوتے ہیں۔

میری سال گرہ _____ کے مہینے میں آتی ہے۔

قائد اعظم کا یومِ وفات _____ ہے۔

سال کے بارہ مہینوں کے نام درست ترتیب سے لکھیے۔

شہروں کے نام پڑھیے اور نام مکمل توڑ مکمل کیجیے۔

پشاور	=	_____ + _____ + _____ + _____ + _____
لاہور	=	_____ + _____ + _____ + _____ + _____
کراچی	=	_____ + _____ + _____ + _____ + _____
کوئٹہ	=	_____ + _____ + _____ + _____ + _____
سرگودھا	=	_____ + _____ + _____ + _____ + _____
چنیوٹ	=	_____ + _____ + _____ + _____ + _____

اپنے چار پسندیدہ کھانوں کے نام لکھیے۔

دن کے مختلف اوقات

سرگرمی:

اپنا ایک ہفتہ کا ٹائم ٹیبل بنائیں جس میں کھانے کا وقت، پڑھنے کا وقت، سونے کا وقت اور ورزش کرنے کا وقت لکھیں۔

ورزش کرنے کا وقت	سونے کا وقت	پڑھنے کا وقت	کھانے کا وقت	
				پیر
				منگل
				بدھ
				جمعرات
				جمعہ
				ہفتہ
				اتوار

اپنے پسندیدہ کھانے کی تصویر بنائیں اور رنگ بھریں۔

Grammar

● Read the following sentences. Change each underline words to the opposite.

i) The car is not cheap.

ii) The sausages are hot.

iii) The road is very narrow.

iv) Please go and close the door.

v) The turtle is so fast.

● Read the words below and write the antonyms and synonyms for each.

words	antonyms	synonyms
large		
hard		
happy		
bright		
begin		

● Write the correct word showing position.

on, near, in front of, above,

★ The bird is _____ the roof.

★ Boys are standing _____ the house.

★ The fence is _____ the window.

★ The clouds are _____ the house.

