

# Play, Learn & Grow

Pack

1



# Preface

Learning is an essential tool that encourages our minds and soothes our souls. Learning is mainly significant when teachers are no longer the main source of information and knowledge. For example, young people regularly use information technologies to connect with other people and information. An individual's ability to discover and critically appraise information from such sources is vital for learning throughout life.

Bookline designed "Play, Learn & Grow" packs for Playgroup to Grade 8 students. This pack accumulated a list of educational tasks to keep the child engaged in healthy learning activities. This pack is intended to do the weekly task on different ideas with little help from parents or teacher. 4 days of the week are covered with various learning skills, whereas Fridays and Saturdays are for the evaluation.

This pack is entirely based on a National Curriculum of Pakistan. The pack has included language literacy, mathematical skills, the world around us, and personal development concepts. Activities are skill-based and age-appropriate.

We hope this pack will serve as an excellent resource for parents and schools.



# Contents



Task	اسلامیات / واقفیت عامہ	English	Math	اُردو	
Week 1	1	ناظرہ قرآن مجید	Language Skills	Counting 1 - 100	زبان دانی
	2	میرا تعارف	Grammar	Backward Counting	قواعد
	3	حفظ قرآن	Listening / Speaking	Numbers (before, between, after)	پڑھنا / لکھنا
	4	میرا جسم اور حسیں	Reading / Writing	Ascending & Descending	سننا / بولنا ، دیکھنا / بتانا
Week 2	5	دعا کی کلمات	Language Skills	Compare Numbers	زبان دانی
	6	میرا خاندان اور دوست	Grammar	Number in Words	قواعد
	7	حدیث نبوی ﷺ	Listening / Speaking	Compare Objects	پڑھنا / لکھنا
	8	صحت و صفائی	Writing Skills	Ordinal Numbers	سننا / بولنا ، دیکھنا / بتانا
Week 3	9	توحید	Language Skills	Place Value	زبان دانی
	10	اخلاق و آداب	Grammar	Place Value	قواعد
	11	نبوت و رسالت	Listening / Speaking	Addition	پڑھنا / لکھنا
	12	کھیل اور قوانین	Reading & Writing	Addition	سننا / بولنا ، دیکھنا / بتانا
Week 4	13	ارکان اسلام	Language Skills	Addition Stories	زبان دانی
	14	قومی پرچم اور اس کی اہمیت	Grammar	Mental Math	قواعد
	15	سیرت طیبہ ﷺ	Listening / Speaking	Subtraction	پڑھنا / لکھنا
	16	ذمہ دار شہری	Reading / Writing	Subtraction	سننا / بولنا ، دیکھنا / بتانا
Week 5	17	صادق اور لٹکن	Language Skills	Subtraction Stories	زبان دانی
	18	ذرائع آمدورفت	Grammar	Multiplication	قواعد
	19	نماز	Listening / Speaking	Shapes	پڑھنا / لکھنا
	20	جان دار اور بے جان چیزیں	Reading / Writing	Happy Division	سننا / بولنا ، دیکھنا / بتانا
Week 6	21	اخلاق و آداب	Language Skills	Measurement	زبان دانی
	22	پودوں کی دنیا	Grammar	Be On Time	قواعد
	23	انبیاء کرام علیہم السلام کا تعارف	Listening / Speaking	Money	پڑھنا / لکھنا
	24	زمین و آسمان	Reading / Writing	Pattern	سننا / بولنا ، دیکھنا / بتانا

## ناظرہ قرآن

دی گئی سورتوں کو تجوید کے ساتھ پڑھیں۔

## سُورَةُ اللَّهَبِ

بِسْمِ اللَّهِ الرَّحْمَنِ الرَّحِيمِ

تَبَّتْ يَدَا أَبِي لَهَبٍ وَتَبَّ ۝ مَا أَغْنَىٰ عَنْهُ مَالُهُ وَمَا كَسَبَ ۝

سَيَصْلَىٰ نَارًا ذَاتَ لَهَبٍ ۝ وَامْرَأَتُهُ حَمَّالَةَ الْحَطَبِ ۝

فِي جِيدِهَا حَبْلٌ مِّن مَّسَدٍ ۝

## سُورَةُ الْاِخْلَاصِ

بِسْمِ اللَّهِ الرَّحْمَنِ الرَّحِيمِ

قُلْ هُوَ اللَّهُ أَحَدٌ ۝ اللَّهُ الصَّمَدُ ۝

لَمْ يَلِدْهُ وَلَمْ يُولَدْ ۝ وَلَمْ يَكُن لَّهُ كُفُوًا أَحَدٌ ۝

## سُورَةُ الْفَلَقِ

بِسْمِ اللَّهِ الرَّحْمَنِ الرَّحِيمِ

قُلْ أَعُوذُ بِرَبِّ الْفَلَقِ ۝ مِنْ شَرِّ مَا خَلَقَ ۝

وَمِنْ شَرِّ غَاسِقٍ إِذَا وَقَبَ ۝ وَمِنْ شَرِّ النَّفَّاثِ فِي الْعُقَدِ ۝

وَمِنْ شَرِّ حَاسِدٍ إِذَا حَسَدَ ۝

## سُورَةُ النَّاسِ

بِسْمِ اللَّهِ الرَّحْمَنِ الرَّحِيمِ



قُلْ أَعُوذُ بِرَبِّ النَّاسِ ۝ مَلِكِ النَّاسِ ۝ إِلَهِ النَّاسِ ۝

مِنْ شَرِّ الْوَسْوَاسِ الْخَنَّاسِ ۝ الَّذِي يُوَسْوِسُ فِي صُدُورِ النَّاسِ ۝

مِنَ الْجَنَّةِ وَالنَّاسِ ۝

# Language Skills

i Say the sound of the given letters. Then match the pictures with letter sound.



ii Read the given CVC words and make two more words with them.



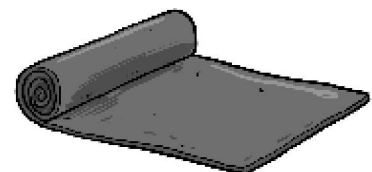

i) pin , bin \_\_\_\_\_ , \_\_\_\_\_



ii) fan , van \_\_\_\_\_ , \_\_\_\_\_



iii) cat , sat \_\_\_\_\_ , \_\_\_\_\_



# Counting 1-100

•➤ Write the counting from 1-100.

T O	T O	T O	T O	H T O

25 pages for sample - From Summer Packs

## زبان دانی

۱۔ مثال کے مطابق لفظ بنائیے۔

عین	ئے	ؤ	
سجائیں	سجائے	سجاؤ	= سجا
_____	_____	_____	= بنا
_____	_____	_____	= پکا
_____	_____	_____	= منا
_____	_____	_____	= ملا

اب ہر لفظ کو ایک ایک زبانی جملے میں استعمال کریں۔

۲۔ پھولوں کے نام اُردو میں سیکھیں اور ان کے نوڑ کریں۔



\_\_\_\_\_ + \_\_\_\_\_ + \_\_\_\_\_ + \_\_\_\_\_ = گلاب

\_\_\_\_\_ + \_\_\_\_\_ + \_\_\_\_\_ + \_\_\_\_\_ = موتیا

\_\_\_\_\_ + \_\_\_\_\_ + \_\_\_\_\_ + \_\_\_\_\_ + \_\_\_\_\_ = چنبیلی

\_\_\_\_\_ + \_\_\_\_\_ + \_\_\_\_\_ + \_\_\_\_\_ + \_\_\_\_\_ = گیندا

\_\_\_\_\_ + \_\_\_\_\_ + \_\_\_\_\_ + \_\_\_\_\_ = کنول

۳۔ ہم آواز الفاظ بنائیے۔

\_\_\_\_\_ بادل

\_\_\_\_\_ نرم

\_\_\_\_\_ بارش


\_\_\_\_\_ پانی

\_\_\_\_\_ کتاب

\_\_\_\_\_ دوڑ

## میرا تعارف

(الف) آپ ایک لڑکا ہیں یا لڑکی؟ رنگ بھر کر بتائیے۔



5 میرا پسندیدہ کھیل \_\_\_\_\_ ہے۔

6 مجھے کھانے میں \_\_\_\_\_ پسند ہے۔

7 میں بڑا/بڑی ہو کر \_\_\_\_\_ بنوں گا/گی۔

1 میرا نام \_\_\_\_\_ ہے۔

2 میری عمر \_\_\_\_\_ سال ہے۔

3 میں \_\_\_\_\_ جماعت میں پڑھتا/پڑھتی ہوں۔

4 میرا پسندیدہ رنگ \_\_\_\_\_ ہے۔

(ب) جملوں کو تصاویر کے ساتھ ملا کر اپنی اچھی عادات کے بارے میں جانئے۔



1 میں صبح سویرے جلدی اٹھتا / اٹھتی ہوں۔

2 صبح اٹھ کر سب کو سلام کرتا / کرتی ہوں۔

3 میں ہمیشہ سچ بولتا / بولتی ہوں۔

4 میں بڑوں کی عزت کرتا / کرتی ہوں۔



# Grammar

1 Make each word plural by adding 's' or 'es' at the end.

book \_\_\_\_\_

box \_\_\_\_\_

lemon \_\_\_\_\_

watch \_\_\_\_\_

bush \_\_\_\_\_

car \_\_\_\_\_

2 Sort these words according to their gender and write them in the correct column.

aunt

mother

father

girl

boy

king

uncle

queen

Masculine


Feminine

3 Look at the pictures and write opposites of given words.




young

\_\_\_\_\_




black

\_\_\_\_\_



tall

\_\_\_\_\_



day

\_\_\_\_\_

# Backward Counting

► Complete the missing numbers

80		78		
38			35	
19				15
73			70	
45				41
27				23

## قواعد

۱۔ ”ے“ لگا کر جمع بنائیے۔

بچے | بچے

لڑکا \_\_\_\_\_ گھوڑا \_\_\_\_\_ کھانا \_\_\_\_\_  
پروہ \_\_\_\_\_ دروازہ \_\_\_\_\_ عُبّارا \_\_\_\_\_

۲۔ ہر مذکر کے ساتھ اُس کی مونث لکھیے۔

لڑکی | تائی | چچی | ممانی | خالہ | پھپھی | بھابھی

خالو \_\_\_\_\_ لڑکا \_\_\_\_\_ تایا \_\_\_\_\_  
چچا \_\_\_\_\_ پھپھا \_\_\_\_\_ بھائی \_\_\_\_\_  
ماموں \_\_\_\_\_

۳۔ ہر جملے کے ساتھ دیئے گئے الفاظ متضاد درست خالی جگہوں میں لکھتے ہوئے جملے مکمل کیجیے۔

چھوٹا ، ٹھنڈی ، گرم ، بُرا ، رات ، اچھا ، دن ، بڑا

- i \_\_\_\_\_ کو سورج نکلتا ہے اور \_\_\_\_\_ کو چاند ( دن ، رات )
- ii ہاتھی \_\_\_\_\_ ہوتا ہے اور چوہا \_\_\_\_\_ ( بڑا ، چھوٹا )
- iii سچ بولنا \_\_\_\_\_ ہے اور جھوٹ \_\_\_\_\_ ( اچھا ، بُرا )
- iv چائے \_\_\_\_\_ ہوتی ہے اور آئس کریم \_\_\_\_\_ ( گرم ، ٹھنڈی )

۴۔ سوال ۱ میں دیئے گئے واحد جمع اور سوال ۳ میں دیئے گئے الفاظ متضاد اپنی کاپی میں خود سے دوبارہ لکھیے۔

## حفظ قرآن

سورة الفاتحة اور سورة اخلاص درست تلفظ کے ساتھ زبانی یاد کریں۔

## سُورَةُ الْفَاتِحَةِ

بِسْمِ اللَّهِ الرَّحْمَنِ الرَّحِيمِ ۞

الْحَمْدُ لِلَّهِ رَبِّ الْعَالَمِينَ ۞

الرَّحْمَنِ الرَّحِيمِ ۞ ۞ مَلِكِ يَوْمِ الدِّينِ ۞

إِيَّاكَ نَعْبُدُ وَإِيَّاكَ نَسْتَعِينُ ۞

اهْدِنَا الصِّرَاطَ الْمُسْتَقِيمَ ۞

صِرَاطَ الَّذِينَ أَنْعَمْتَ عَلَيْهِمْ ۞

غَيْرِ الْمَغْضُوبِ عَلَيْهِمْ وَلَا الضَّالِّينَ ۞

## سُورَةُ الْإِخْلَاصِ

بِسْمِ اللَّهِ الرَّحْمَنِ الرَّحِيمِ ۞

قُلْ هُوَ اللَّهُ أَحَدٌ ۞ ۞ اللَّهُ الصَّمَدُ ۞

لَمْ يَلِدْ ۞ وَلَمْ يُولَدْ ۞ ۞ وَلَمْ يَكُنْ لَهُ كُفُوًا أَحَدٌ ۞

# Listening / Speaking

i Listen the following dialogue.

Subhan  
Assalam o alikum  
I am Subhan



I am seven years old.  
How old are you?

In which class do  
you read?

oh, that's great.  
I am new student in  
your class.

It's my pleasure to meet you too.

Ali  
Walikum Salam  
My name is Ali



I am seven years old too.

I read in grade-I

Nice to meet you Ali.

Ask Question:

- 1 How old are you?
- 2 In which class do you read?
- 3 What is the name of your school?
- 4 What is your name?

ii Listen the given words and tell them in alphabetical order.

pencil wall tree cloud rabbit bag

Watch and Talk

Take a visit to a nearest school and discuss with your friend:

How many classrooms are there?




Is there any playground in a school?

Talk about library, canteen and computer lab.



Talk about furniture and other things present in school.

# Numbers (before, between, after)





► Write the number that comes before the given number.



► Write the number that comes after the given number.




► Write the number that comes between the given numbers.



## پڑھنا

۱۔ دیئے گئے الفاظ کو درست تلفظ اور روانی سے پڑھیے۔




اُو ہد ہد چیتا گیدڑ مینا

فاختہ چڑیا گدھا گھوڑا ہاتھی

کوا باز چیل عھاب کبوتر

کبری گائے بھیڑ اونٹ بطخ

۲۔ ان الفاظ کو روانی اور درست تلفظ سے پڑھیے اور ”نا“ پر ختم ہونے والے الفاظ پر دائرہ بنائیے۔



## لکھنا

۱۔ اپنی کاپی میں دو کالم بنائیے۔ ایک پر ”پرنڈے“ اور دوسرے پر ”جانور“ لکھیے۔ پھر اوپر دیئے گئے سوال میں جانوروں اور پرندوں کے ناموں کو الگ الگ کر کے کاپی میں لکھیے۔

## میرا جسم اور حسیں

(الف) اپنے جسم کے کوئی سے پانچ اعضاء کے نام لکھیے۔

(iii) \_\_\_\_\_

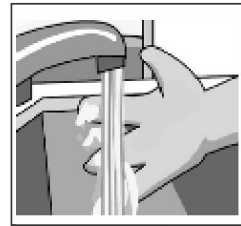
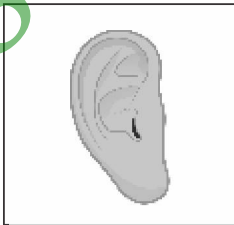
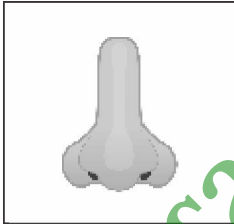
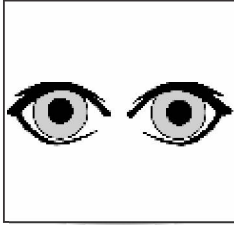

(ii) \_\_\_\_\_

(i) \_\_\_\_\_

(v) \_\_\_\_\_

(iv) \_\_\_\_\_

(ب) تصاویر دیکھ کر حس کو اس کے عضو سے ملائیے۔






# Reading / Writing

## My Routine

Read the passage.

My name is Hina. I am 8 years old. I like to do something new on each day of the week. As we all know, there are seven days in a week. I like to share my routine with you. I go to my friend's house for reading storybooks on Monday.

My mother took me to playground on Tuesday. On Wednesday, I ride my bike to school. I have a Quran lesson on Thursday. I love to help my mother at home on every Friday. Saturday and Sunday are the fun days.





Answer these questions.

- 1 How old Hina is?  
\_\_\_\_\_  
\_\_\_\_\_
- 2 How many days are in a week?  
\_\_\_\_\_  
\_\_\_\_\_
- 3 When does Hina has a Quran lesson?  
\_\_\_\_\_  
\_\_\_\_\_
- 4 When does Hina help her mother at home?  
\_\_\_\_\_  
\_\_\_\_\_


# Ascending & Descending


Write the numbers of each group in ascending order:  
(from smallest to greatest).

1. 

2. 

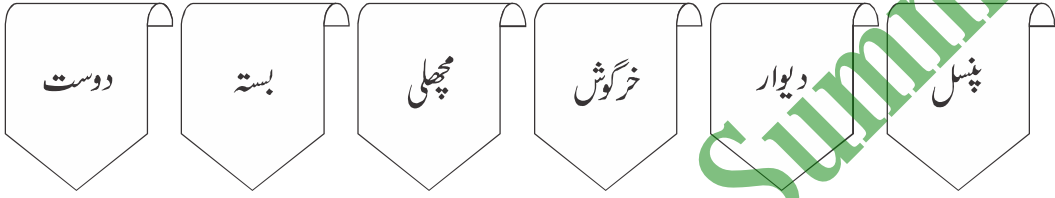
Write the numbers of each group in descending order:  
(from greatest to smaller).

1. 

2. 

## سننا / بولنا

- ۱۔ اپنے گھر پر موجود سب لوگوں سے باری باری اُن کے پسندیدہ پھلوں کے نام پوچھیے اور کم از کم دس پھلوں کے نام یاد کیجیے۔
- ۲۔ اپنے سکول کے بارے میں دو باتیں امی ابو کو سنائیے۔
- ۳۔ دیئے گئے الفاظ سنیے اور انہیں الف بائی ترتیب سے دہرائیے۔




## دیکھنا / بتانا

- ۱۔ اپنے ارد گرد دیکھیے اور بتائیے کہ اس کمرے میں کتنے پتھرے اور کتنی روشنیاں / بلب لگے ہیں؟
- ۲۔ اپنے ارد گرد دیکھیے اور نظر آنے والے کوئی سے پانچ پھلوں کے نام اُردو میں بتائیے۔

عملی کام

پانچ پھلوں کی تصویریں خود بنائیے یا اکٹھی کر کے لگائیے۔



## دُعائیہ کلمات

روز مرہ زندگی میں ان الفاظ کو استعمال کریں۔

جب ہم کسی کام کا ارادہ کرتے ہیں تو کیا پڑھتے ہیں؟ رنگ بھریے۔

مَا شَاءَ اللَّهُ

إِنْ شَاءَ اللَّهُ

اللہ تعالیٰ کی خوبصورت چیزوں کی تعریف کرتے ہوئے کیا کہنا چاہیے۔ رنگ بھریے۔

أَلْحَمْدُ لِلَّهِ

مَا شَاءَ اللَّهُ

جب کسی کا شکریہ ادا کریں تو کیا کہنا چاہیے۔ رنگ بھریے۔

إِنْ شَاءَ اللَّهُ

حِزَّكَ اللَّهُ خَيْرًا

جب اللہ تعالیٰ کا شکر ادا کرنا ہو تو کیا کہنا چاہیے۔ رنگ بھریے۔

بِسْمِ اللَّهِ

أَلْحَمْدُ لِلَّهِ

جب کوئی کام شروع کرنے لگیں تو کیا پڑھنا چاہیے۔ رنگ بھریے۔

أَلْحَمْدُ لِلَّهِ

بِسْمِ اللَّهِ

# Language Skills

i) Read aloud three letter words given below with correct pronunciation.

zoo

few

saw

pay

fog

cop

ii) Fill in the missing letters to complete one / two syllable words. (clap to make it easy)

i)

si\_\_\_\_ter

ii)

z\_\_\_\_bra

iii)

f\_\_\_\_n

iv)

j\_\_\_\_mp

v)

d\_\_\_\_g

vi)

ha\_\_\_\_py

iii) Read aloud and write the given sight words.

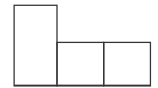
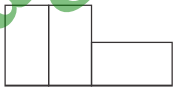
the

you

to

do


his



# Compare Numbers


► Compare each set of numbers and write the correct symbol. (<, > or =)

greater than >, less than <, equal to =



## زبان دانی

۱۔ ہر لفظ میں موجود حروف کی تعداد گنیے اور اُردو اعداد میں اُس کے نیچے لکھیے۔



۲۔ جسم کے حصوں کی تصاویر دیکھیے اور ہر ایک کے ساتھ اُس کا نام لکھیے۔



۳۔ اُردو اعداد اور الفاظ میں کتنی سیکھیے۔

ایک	دو	تین	چار	پانچ
۱	۲	۳	۴	۵
چھ	سات	آٹھ	نو	دس
۶	۷	۸	۹	۱۰

اب آپ خود لکھیے۔

ایک	دو	تین	چار	پانچ
۱	۲	۳	۴	۵
چھ	سات	آٹھ	نو	دس
۶	۷	۸	۹	۱۰

## میرا خاندان اور دوست

الف۔ دیئے گئے معمر میں رشتوں کے نام چھپے ہیں۔ تلاش کیجیے۔

دادا ، دادی ، ابو ، امی ، بھائی ، بہن ، چچا ، چچی ، تایا ، تائی

ا	ا	ے	و	ی	ء	ا	بھ	ب	ا
د	چ	ء	ہ	ر	ن	ا	م	گ	ل
و	چ	ن	م	ل	ا	چ	چ	ط	ع
چ	ی	ج	ا	گ	ک	ض	ص	ت	ف
د	ب	آ	ب	پ	ل	ک	ق	ا	د
ا	ژ	ڑ	و	ل	ن	ہ	ب	ی	ا
د	ہ	ے	ا	غ	ع	ش	س	ا	د
ا	ی	ء	ا	ت	ہ	ء	ی	ے	ی
ر	ذ	ڈ	د	ی	م	ا	ن	گ	ق

دوست کی تصویر بنائیے یا چسپاں کیجیے۔

(ب) اپنے دوست کے بارے میں کوئی سے پانچ جملے لکھیے۔

جیسا کہ (نام ، اس کی عادات ، اسکی پسند ناپسند وغیرہ)

---



---



---



---



---



---



---



---



# Grammar

1 Here are some naming words. Write them in a correct column.


bag , park , bottle , pencil , hen  
 duck , sister , rabbit , bus , mouse , school  
 postman , shop , house , mother , pilot

Persons	Places	Things	Animals/Birds


2 Choose the correct pronoun and write it on the line.

She
He
It
We
They
You
I


1. \_\_\_\_\_ has a big ball.




5. \_\_\_\_\_ are playing football.




2. \_\_\_\_\_ is a doctor.




6. \_\_\_\_\_ are going to park.



3. \_\_\_\_\_ is a tall tree.



7. \_\_\_\_\_ are eating ice cream.



4. \_\_\_\_\_ am a smart boy.

