
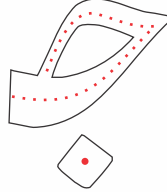
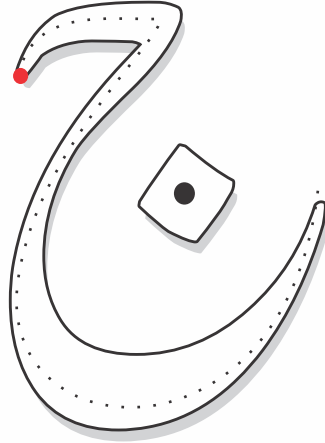

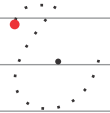
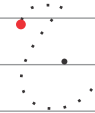
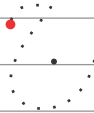
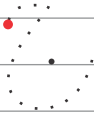




'ج' پر پنسل پھیریے اور اُس کی اشیاء سے ملائیے۔



پنسل پھیریے:

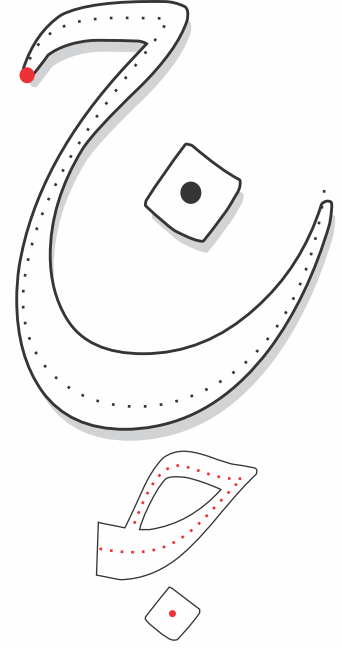





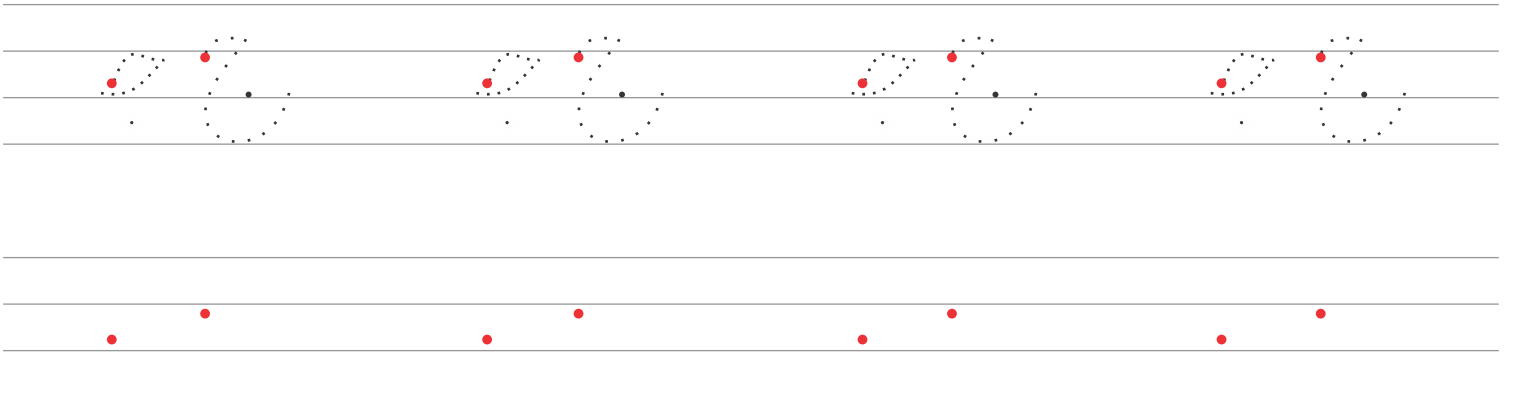
نام: \_\_\_\_\_ تاریخ: \_\_\_\_\_

'ج' پر پنسل پھیرئے اور جگنو میں اُنکلی کی مدد سے رنگ بھریئے۔

'ج' سے جگنو



پنسل پھیرئے اور لکھیے:





تاریخ: \_\_\_\_\_

نام: \_\_\_\_\_

'جالے' میں 'ج' کی آدھی شکل تلاش کیجیے اور رنگ بھریئے۔

'ج' سے جالا



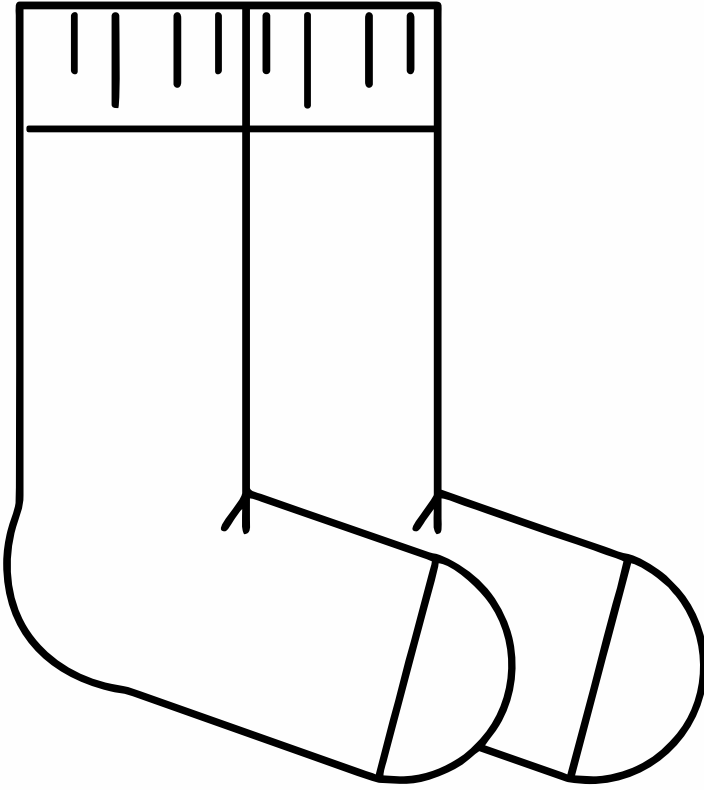
پنسل پھیریئے اور لکھیئے:





رنگین کاغذ کے ٹکڑے کاٹ کر جراب کے جوڑے پر چسپاں کریں۔

'ج' سے جراب



پنسل پھیرئے اور لکھیے:

Handwriting practice lines with red dots for starting points and a dotted outline of the letter 'ج' for tracing.



تاریخ:

نام:



Handwriting practice lines with red dots for tracing and writing the letter 'ج'.