

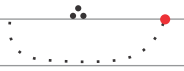
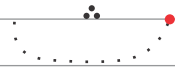
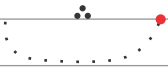


'ث' پر پنسل پھیرئے اور شمر میں رنگ بھریں۔

'ث' سے شمر

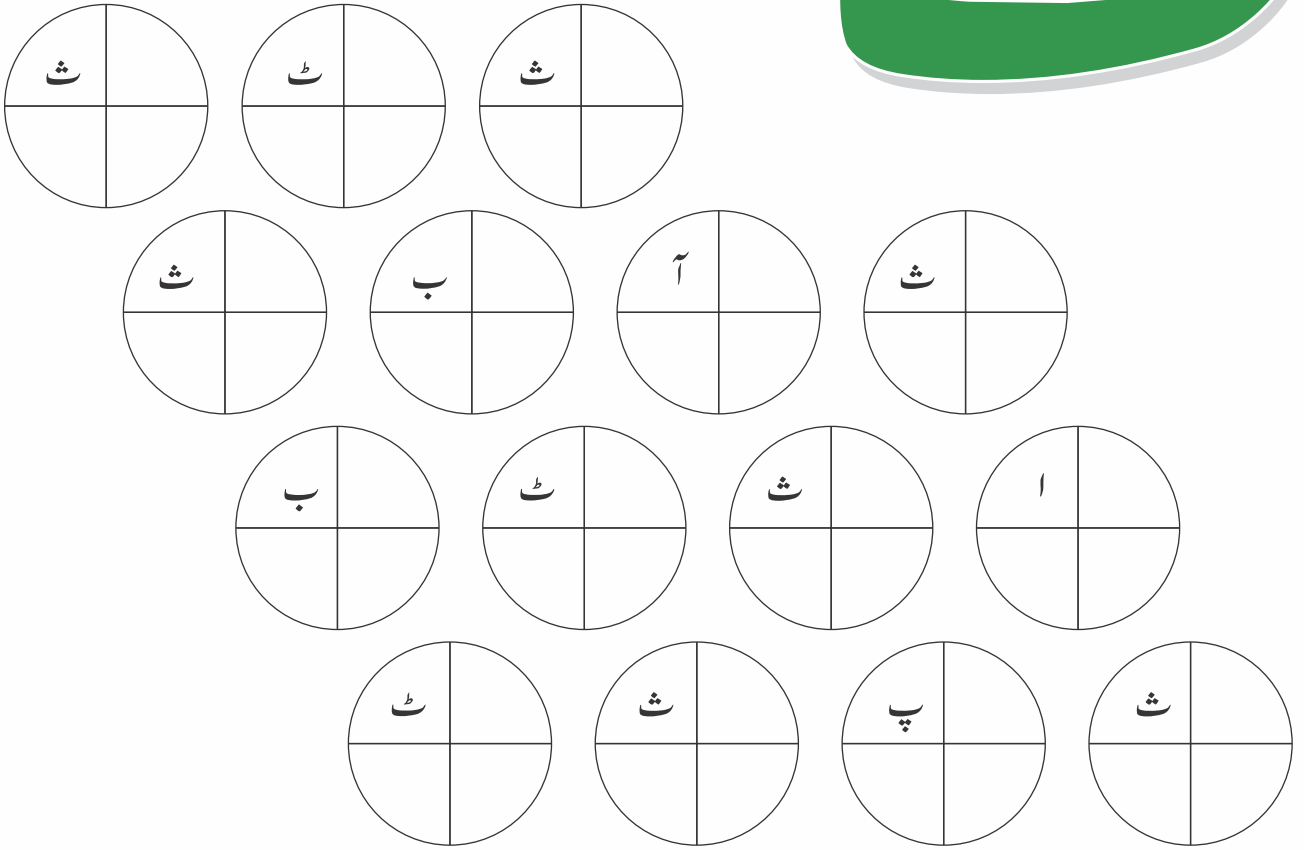


پنسل پھیرئے:



ثلث میں 'ث' کو تلاش کریں اور رنگ بھریئے۔





'ث' سے ٹلث



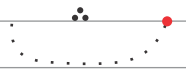
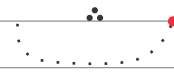
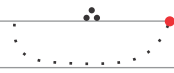
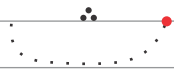
پنسل پھیریئے:



'ث' پر پنسل پھیرئے اور اس کو ثابت چیزوں سے ملائے۔
'ث' سے ثابت



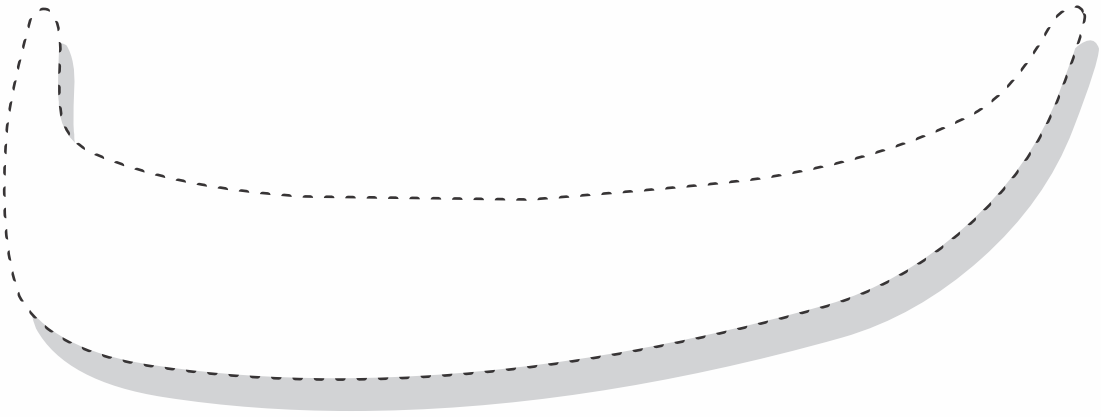
پنسل پھیرئے:



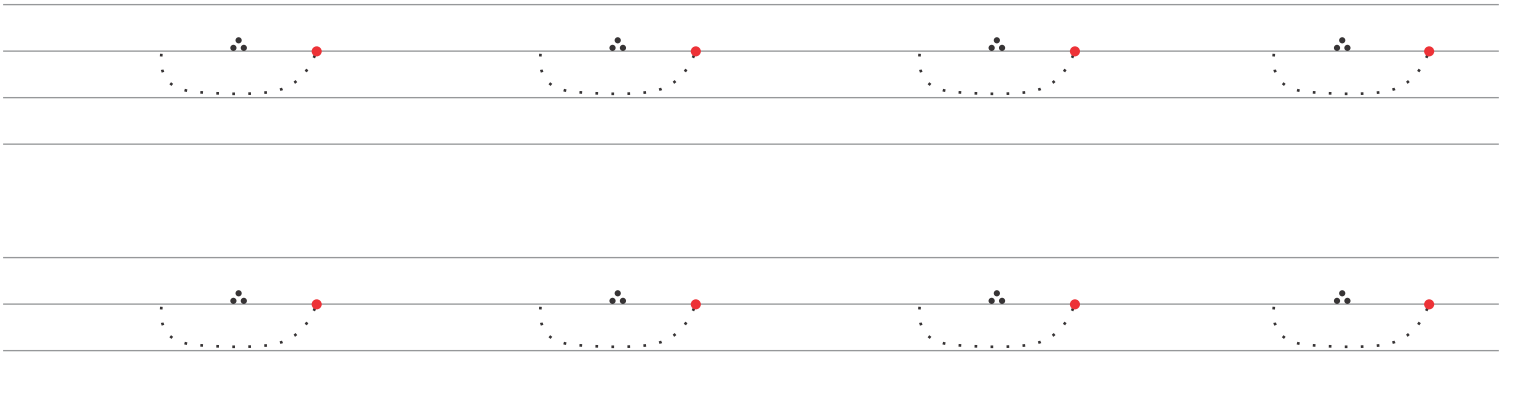


scan QR code for
more worksheets


'ث' پر پنسل پھیرئے اور رنگین کاغذ کو کاٹ کر 'ث' کے نقطے چسپاں کریں اور رنگ بھریں۔



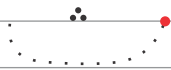
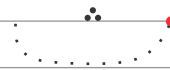
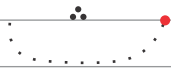
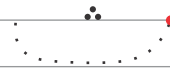
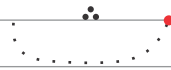
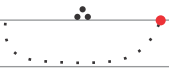
پنسل پھیرئے:



رنگین کاغذ کے ٹکڑے کاٹ کر 'ث' پر چسپاں کریں۔



پنسل پھیرئے:



'ث' ثریا (تاروں کے جھرمٹ) میں رنگ بھریں اور 'ث' پر پنسل پھریئے۔
'ث' سے ثریا

