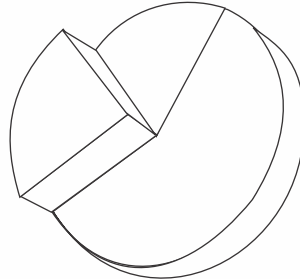

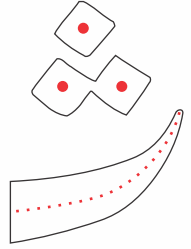


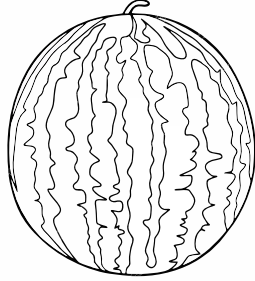




'ث' پر پنسل پھیرئے اور اس کی تصاویر میں رنگ بھریئے۔



پنسل پھیرئے:

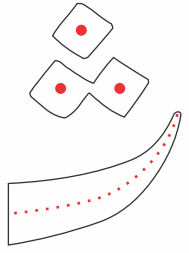

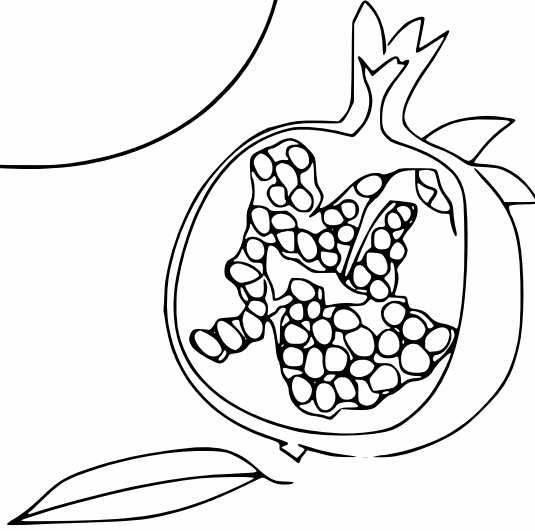
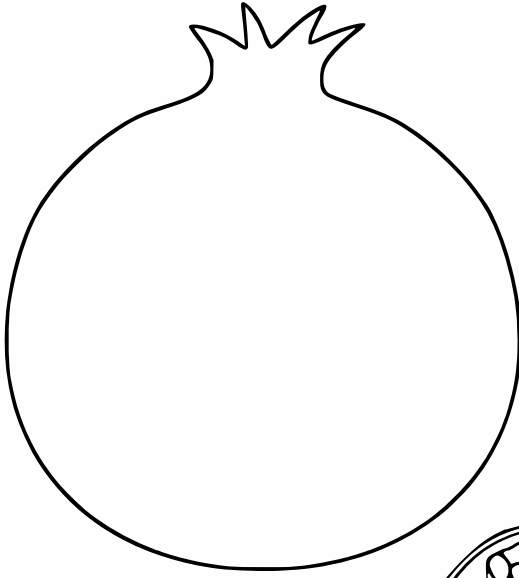





تاریخ: _____

نام: _____

'ث' پر پنسل پھیرئے اور ثابت 'انار' میں رنگ بھریئے۔



پنسل پھیرئے اور لکھیے:


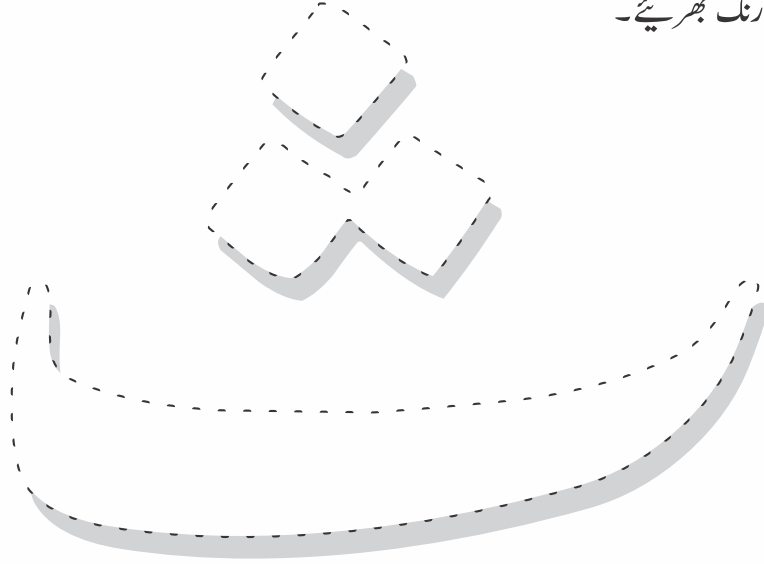




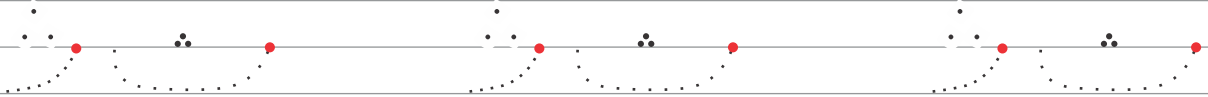
تاریخ: _____

نام: _____

'ث' پر پنسل پھیریں اور رنگ بھریں۔



پنسل پھیریں اور لکھیے:







تاریخ: _____

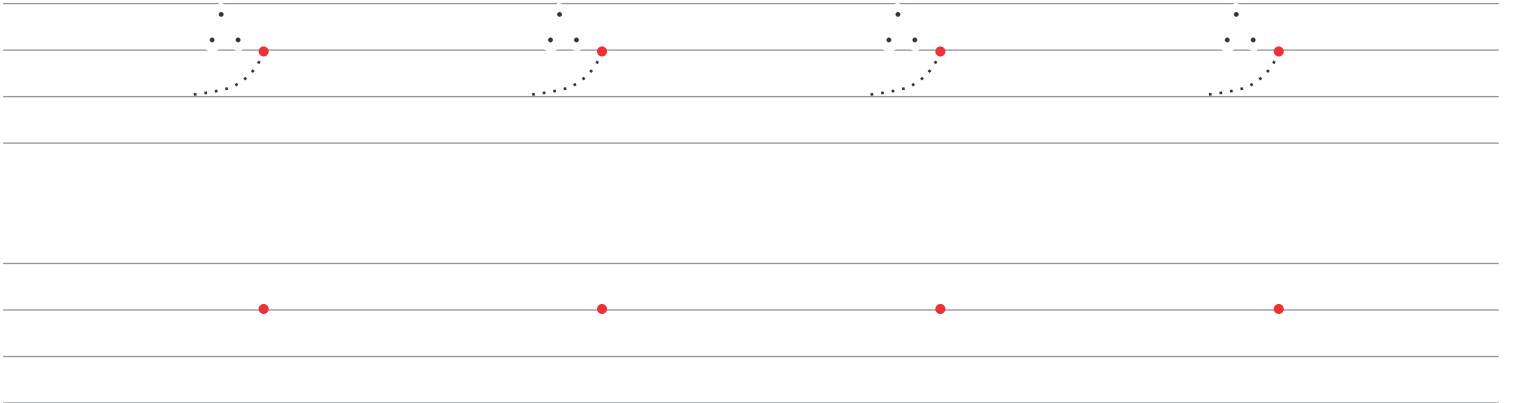
نام: _____

ثمر میں 'ث' کی آدھی شکل تلاش کریں اور رنگ بھریں۔

'ث' سے ثمر




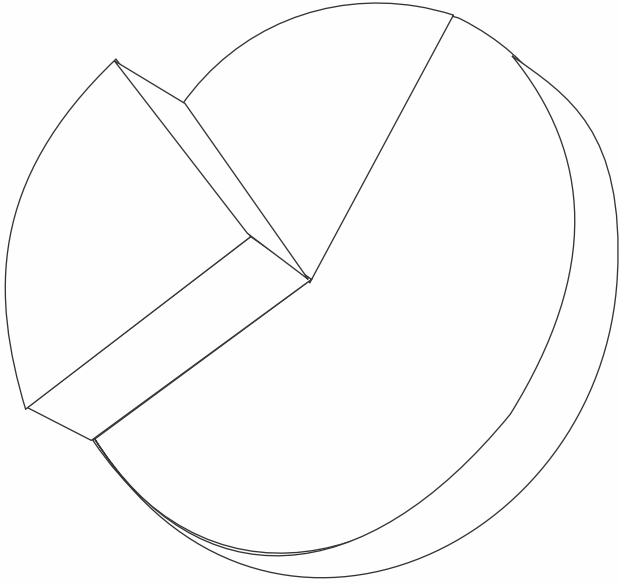
پنسل پھیرئے اور لکھیے:





'ث' سے ٹلٹ

'ٹلٹ' میں رنگ بھریے اور لکھیے۔



Handwriting practice lines for the Urdu letter 'Th'. The first line shows a dotted 'Th' for tracing, followed by three lines with red dots indicating the starting point for writing the letter.