



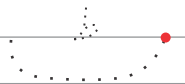
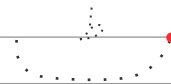
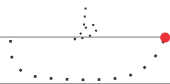
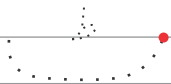


ٹوکری میں 'ٹ' کی نشاندہی کریں اور رنگ بھریں۔

'ٹ' سے ٹوکری

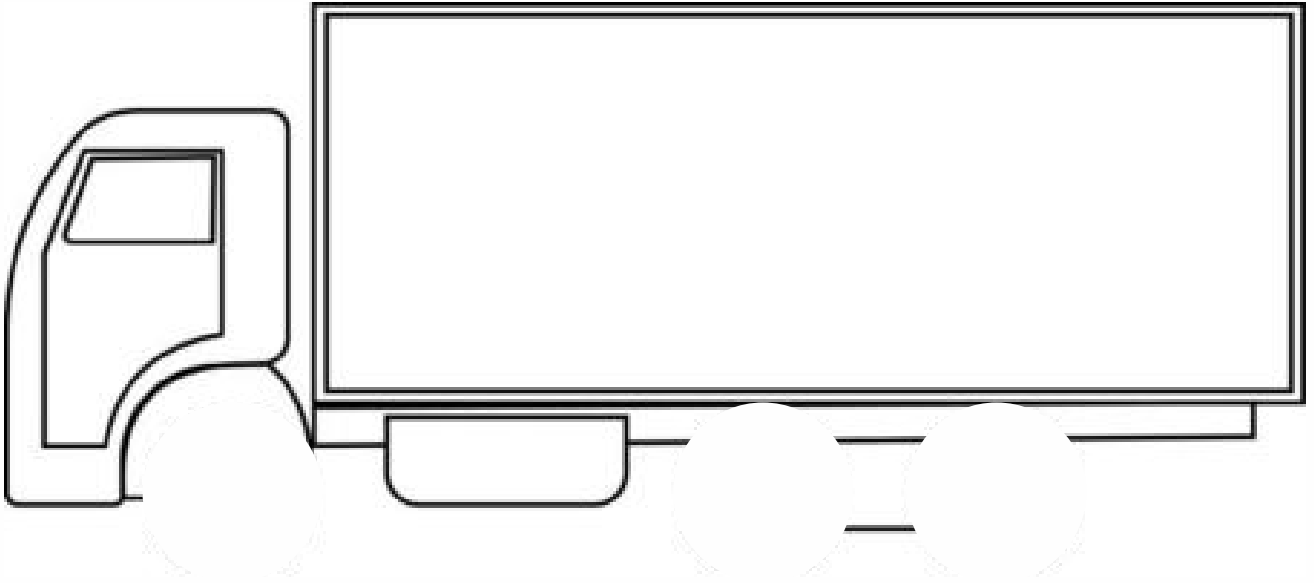


پنسل پھیرئے:

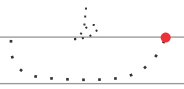
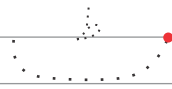
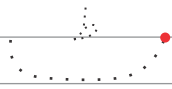
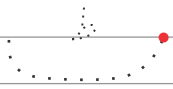


ٹرک میں رنگ بھریں اور کالے کاغذ سے ٹائر کاٹ کر چسپاں کریں۔



'ٹ' سے ٹرک



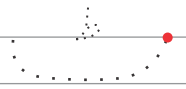
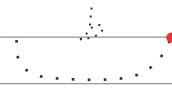
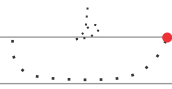
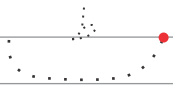
پنسل پھیریے:



'ٹ' پر پنسل پھریئے اور اس کی تصاویر کے ساتھ ملائیئے۔

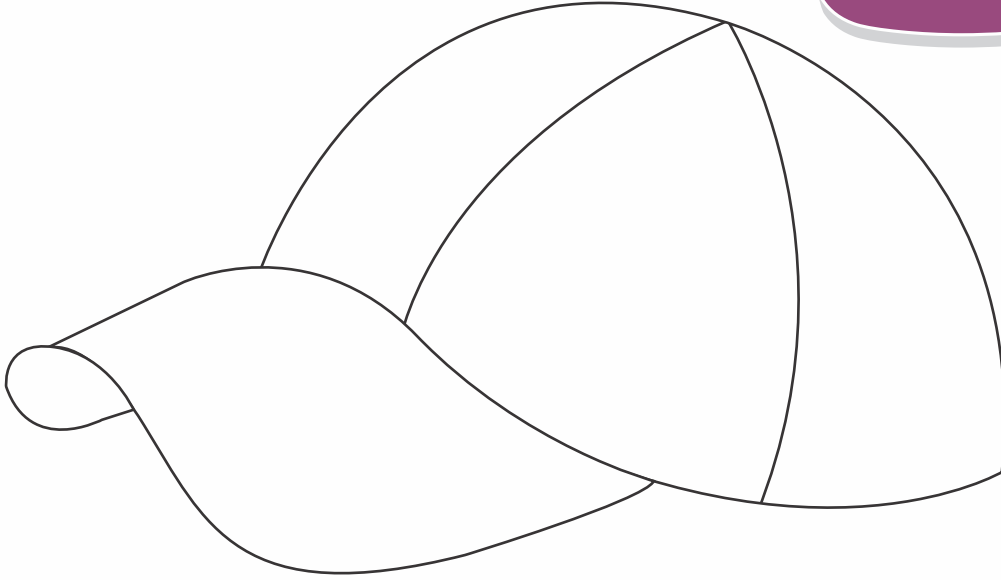


پنسل پھریئے:

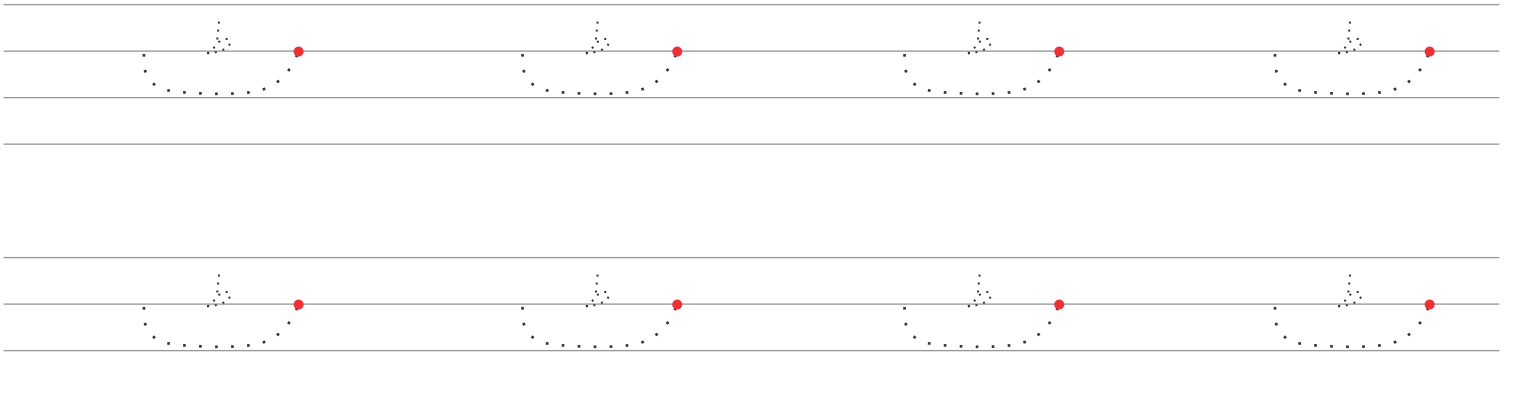


ٹوپی پر ٹشو پیپر چسپاں کر کے اُس میں رنگ بھریں۔

'ٹ' سے ٹوپی



پنسل پھیرئے:







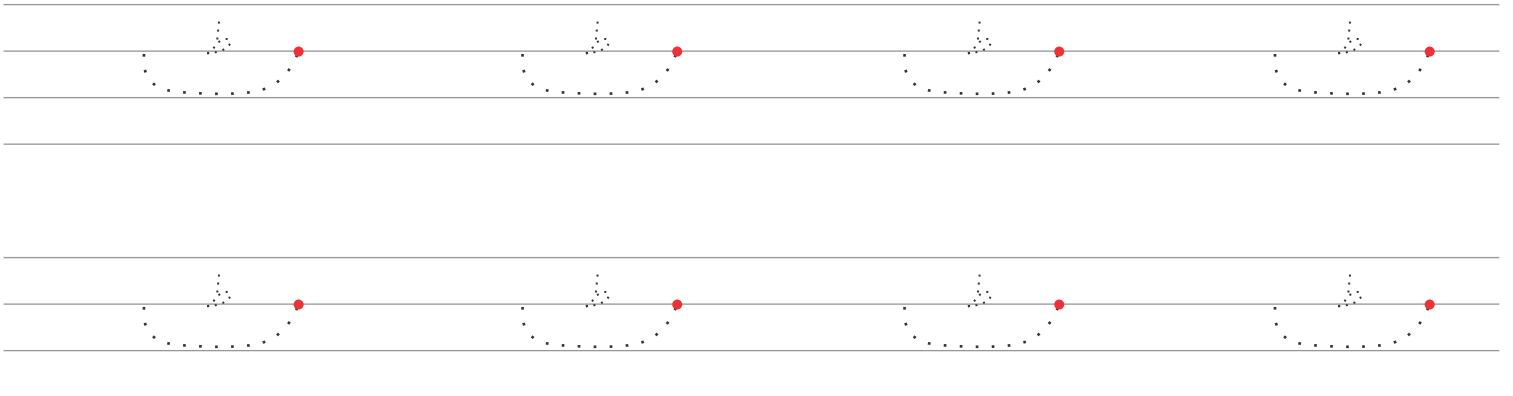
scan QR code for  
more worksheets

'ٹ' پر پنسل پھیریے اور سُرخ رنگ کے کاغذ کاٹ کر ٹماٹر پر چسپاں کریں۔

'ٹ' سے ٹماٹر



پنسل پھیریے:



ٹانی میں رنگ بھریں اور ٹ پر پنسل پھیرئے۔

'ٹ' سے ٹانی

