

نام: _____ تاریخ: _____

نوٹ: اس assessment میں حروف (اتاخ) شامل ہیں۔

نمبرز کی تقسیم: حروف کی پہچان (زبانی) 5 نمبر

حروف کی آوازیں 5 نمبر

حروف (اتاخ) لکھائی 40 نمبر

ٹوٹل نمبرز	س نمبر 4	س نمبر 3	س نمبر 2	س نمبر 1	حروف کی آوازیں	حروف کی پہچان
50	10	10	10	10	5	5

/10

س 1: حروف اتاخ لکھیے۔






Handwriting practice lines for the letter 'اتاخ'. The page contains three sets of horizontal lines. Each set starts with a red dot on the top line, indicating the starting point for writing the letter. The first set has two dots, the second set has five dots, and the third set has four dots.



نام: _____ تاریخ: _____

15

س 2: (الف) تصویر دیکھیے اور درست حرف کے گرد دائرہ لگائیے۔

ح	ج	چ	
آ	ب	پ	
ش	ت	ا	
ج	ب	پ	
ش	ط	ت	


15

(ب) دی گئی تصاویر کے ابتدائی حروف لکھیے۔


















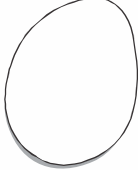




نام: _____ تاریخ: _____

15

س 3: (الف) حروف پڑھیے اور درست تصویر میں رنگ بھریے۔

		ح
		ط
		ج
		پ
		آ

15

(ب) حروف کی آدھی اشکال لکھیے۔





15

س 4: (الف) خالی جگہ پُر کیجیے۔

ا _____ ب _____ ت _____ ث _____

ج _____ ح _____

15

(ب) 'ٹ' سے شروع ہونے والی تصاویر میں رنگ بھریئے۔

