




رنگین کاغذ کے ٹکڑے کاٹ کر تلی پر چسپاں کریں۔



'ت' سے تلی







پنسل پھیرئے:

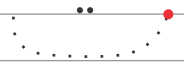
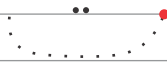


تاروں میں 'ت' کو تلاش کریں اور رنگ بھریں۔




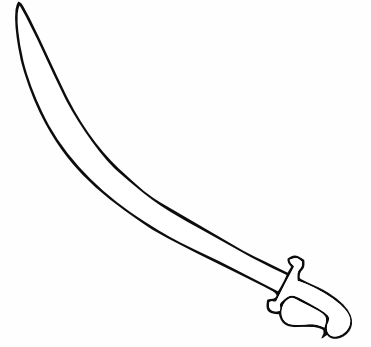
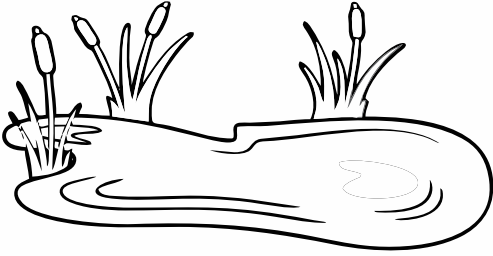


'ت' سے تارے




پنسل پھیرئے:



'ت' پر پنسل پھیرئے اور اس کی تصاویر میں رنگ بھریں۔

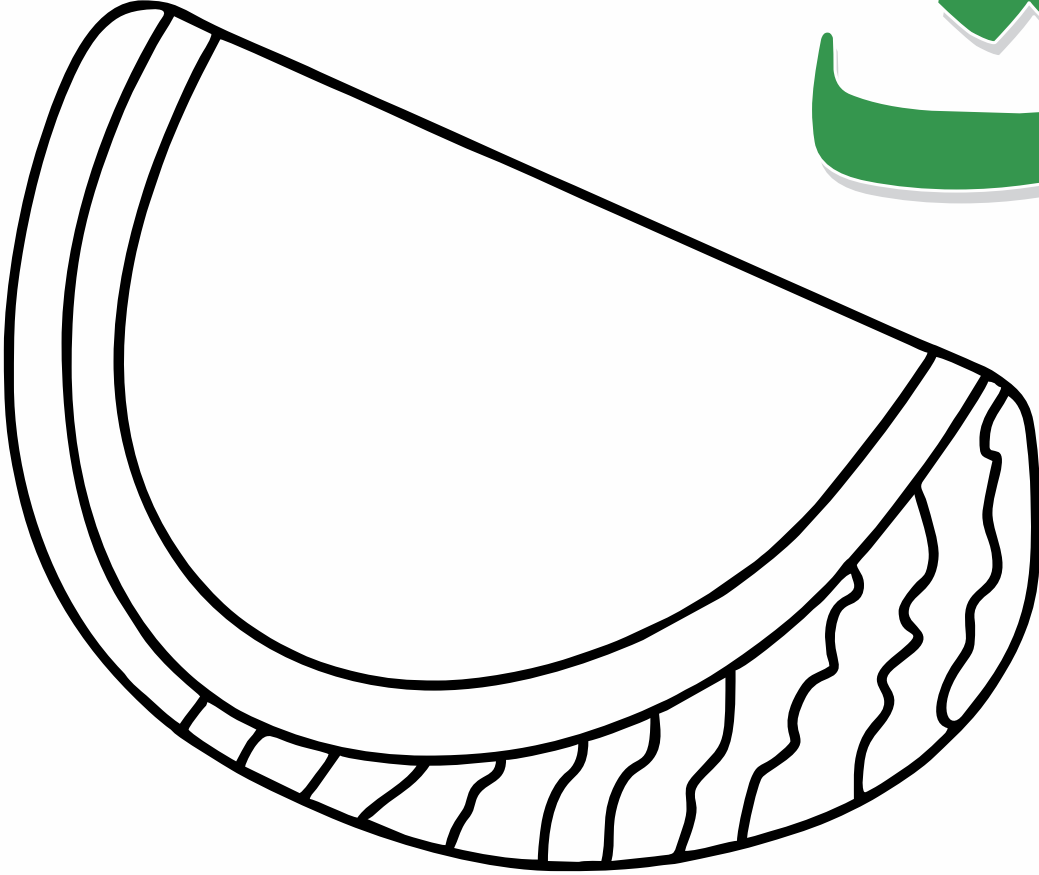


پنسل پھیرئے:

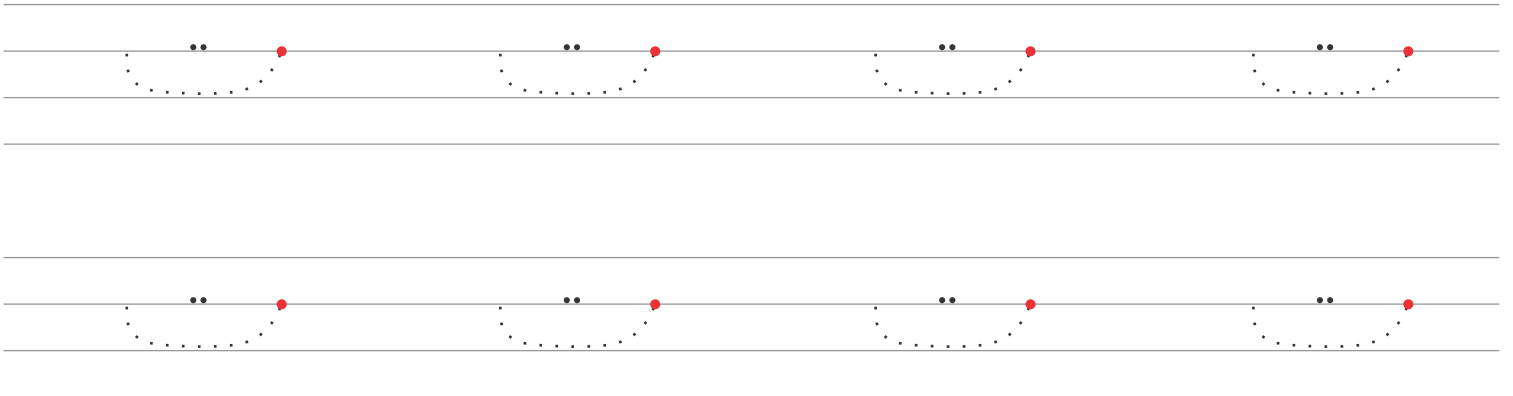


تربوز میں رنگ بھریں اور کالے کاغذ سے بیج کاٹ کر چسپاں کریں۔

'ت' سے تربوز



پنسل پھیرئے:


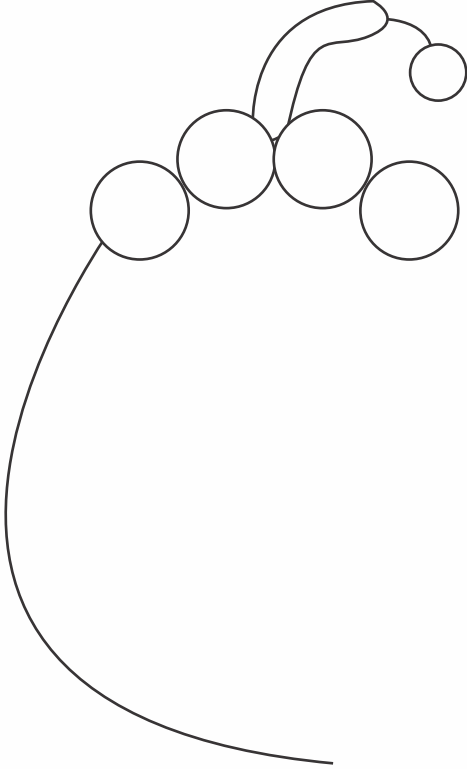




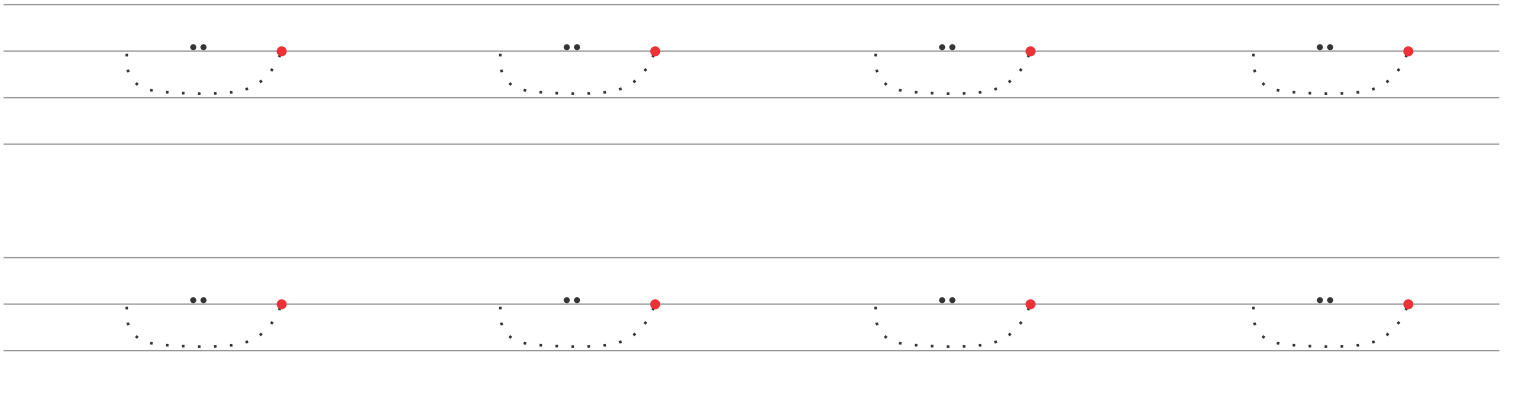
scan QR code for  
more worksheets

'ت' پر پنسل پھیریے اور مختلف رنگوں سے اُنکلی کی مدد سے تسبیح کے دانے بنائیں۔

'ت' سے تسبیح



پنسل پھیریے:



تالاب میں رنگ بھریے اور 'ت' پر پنسل پھیریے۔

'ت' سے تالاب

