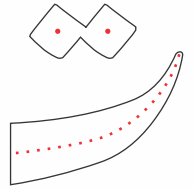


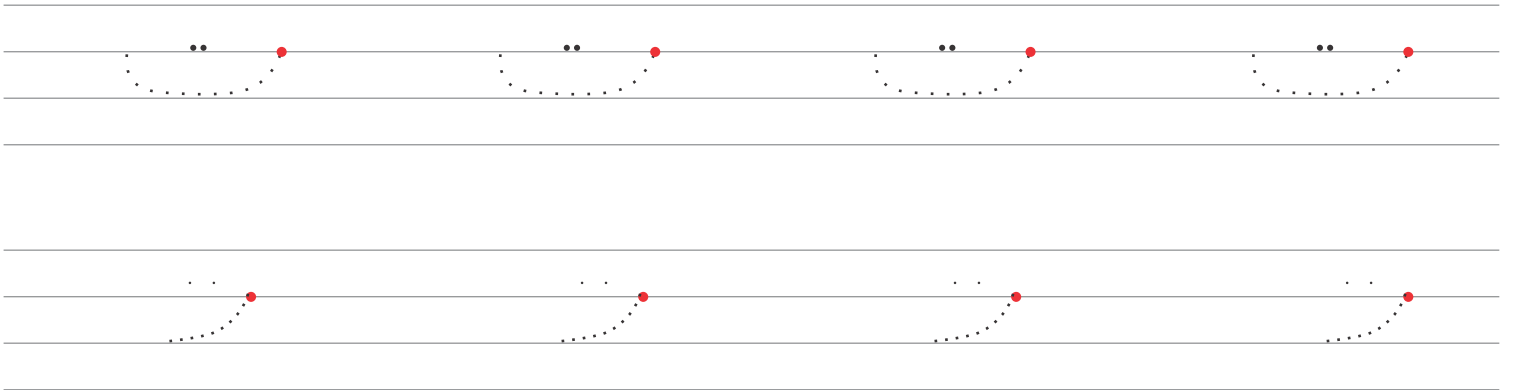




'ت' پر پنسل پھیریے اور اُس کی اشیاء کے ساتھ ملائیے۔



پنسل پھیریے:







'تاج' میں رنگ بھریں اور تارے چسپاں کریں۔

'ت' سے تاج




پنسل پھیریے اور لکھیے:





تسبیح کے دانوں میں 'ت' کی چھوٹی شکل تلاش کریں اور رنگ بھریں۔

'ت' سے تسبیح



پنسل پھیرئے اور لکھیے:

Handwriting practice lines with red dots for starting points and a dotted line for tracing.




تاریخ: \_\_\_\_\_

نام: \_\_\_\_\_

'ت' پر پنسل پھیرئے اور ترازو میں تریوز بنائیے اور رنگ بھریئے۔

'ت' سے ترازو، تریوز



پنسل پھیرئے اور لکھیے:


Handwriting practice lines with a red dot at the start of each line and a dotted crescent moon for tracing.



تاریخ: \_\_\_\_\_

'تالے' میں رنگ بھریئے اور 'ت' لکھیے۔

'ت' سے تالا



Handwriting practice lines with red dots for starting points and a dotted 'ت' character for tracing.