



نام: _____ تاریخ: _____

نوٹ: اس assessment میں حروف (ع تاے) شامل ہیں۔

نمبرز کی تقسیم: حروف کی پہچان (زبانی) 5 نمبر

حروف کی آوازیں 5 نمبر

حروف (ع تاے) لکھائی 40 نمبر

ٹوٹل نمبرز	س نمبر 4	س نمبر 3	س نمبر 2	س نمبر 1	حروف کی آوازیں	حروف کی پہچان
50	10	10	10	10	5	5

10


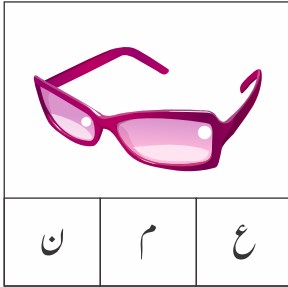


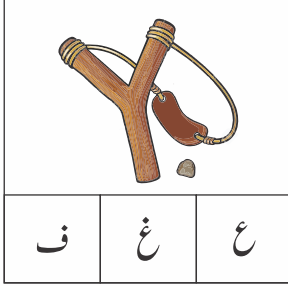
س 1: حروف پر پنسل پھیرئے۔

Handwriting practice lines for Urdu characters. The first row contains dotted characters 'ع', 'ق', 'ف', 'خ', and 'ح'. The second row contains dotted characters 'و', 'ن', 'م', 'ل', and 'ک'. The third row contains dotted characters 'ے', 'ی', 'ہ', and 'ہ'.



6

س 2: تصویر پہچان کر درست حرف کے گرد دائرہ لگائیے۔



4

س 3: ایک جیسے حروف کو ملائیے۔

و

گ

ء

ے

گ

و

ے

ء



scan QR code for
more worksheets

10


س:4 حروف کو تصاویر کے ساتھ ملائیے۔





ہ



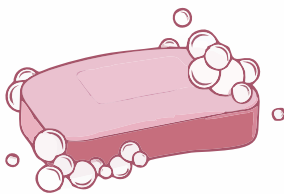
ص



ط



ض



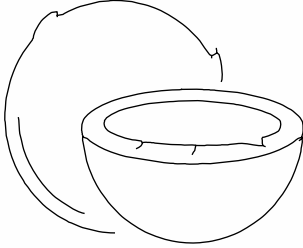

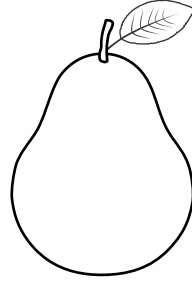




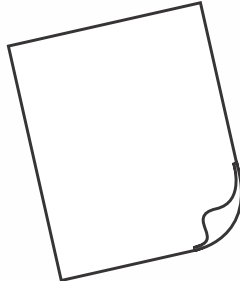

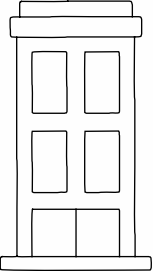


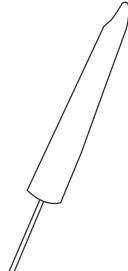

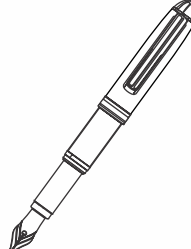
ل





10

س5: حرف کو پڑھیے اور درست تصاویر میں رنگ بھریئے۔

			ن
			ک
			و
			ع
			ق