



نام: _____ تاریخ: _____

نوٹ: اس assessment میں حروف (ا تاخ) شامل ہیں۔

نمبرز کی تقسیم: حروف کی پہچان (زبانی) 5 نمبر

حروف کی آوازیں 5 نمبر

حروف (ا تاخ) لکھائی 40 نمبر

| حروف کی پہچان | حروف کی آوازیں | س نمبر 1 | س نمبر 2 | س نمبر 3 | س نمبر 4 | ٹوٹل نمبرز |
|---------------|----------------|----------|----------|----------|----------|------------|
| 5 | 5 | 10 | 10 | 10 | 10 | 50 |

10


س: حروف پر پنسل پھیرئے۔

Handwriting practice area for the letter 'ا' (Alif). The first row shows two examples of the letter 'ا' on a four-line grid, with a red dot indicating the starting point and a dashed line showing the stroke direction. Below this are three rows of dotted 'ا' characters for tracing, each with a red starting dot. The first row contains four 'ا' characters, the second row contains four 'ا' characters, and the third row contains four 'ا' characters.



10

س: 2: تصویر پہچان کر درست حرف کے کردائرہ لگائیے۔



ج ج ج



ب پ ت



ا ش ج




ب پ ج



پ ت ٹ




پ ج ج



ا آ ب



ج ج ج



ا ج ج























ج ج خ



10

س3: حرف پڑھیے اور درست تصویر کے گرد دائرہ لگائیے۔

| | | |
|---|--|---|
|  |  | ب |
|  |  | آ |
|  |  | ج |
|  |  | پ |
|  |  | ت |
|  |  | چ |
|  |  | ح |
|  |  | ط |
|  |  | ا |
|  |  | خ |



نام: _____ تاریخ: _____

5

س4: ایک جیسے حروف ملائیے۔

آ

ج

ث

ب

ج

ح

ب

آ

ح

ث

5

س5: 'ا' سے شروع ہونے والے پھلوں میں رنگ بھریئے۔

