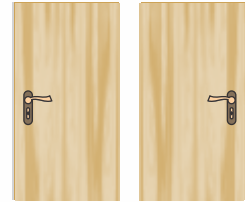

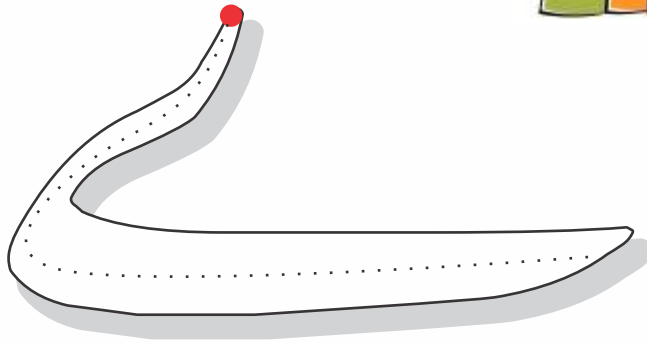




'ے' پر پنسل پھیرئے اور اس کی اشیاء سے ملائیے۔



پنسل پھیرئے:





تالے میں رنگ بھر کر تالے کھولنے میں مدد کیجیے۔

ے تالے



پنسل پھیرئے اور لکھیے:

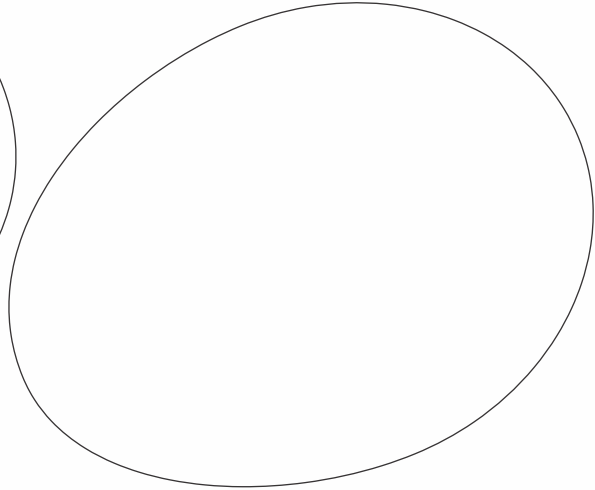
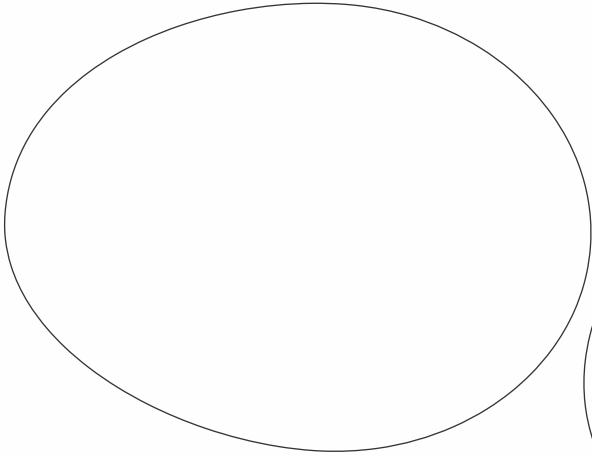
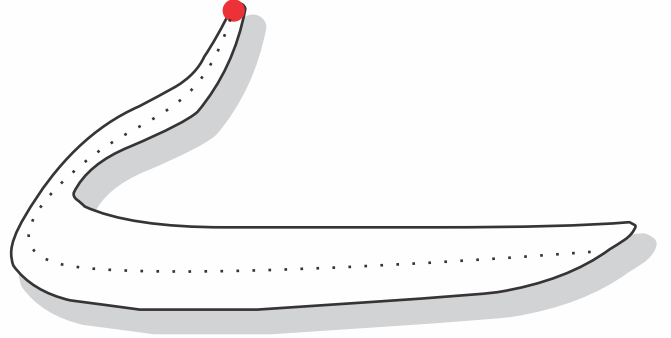




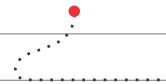
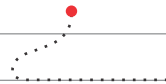
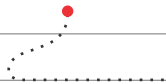
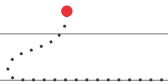
نام: _____ تاریخ: _____

'ے' پر پنسل پھیرئے اور انڈے پر اُس کے چھلکے چسپاں کیجئے۔

'ے' انڈے




پنسل پھیرئے اور لکھیے:





ہوا میں اُڑتے غبارے دیکھیے اور انگلی کی مدد سے رنگ بھریئے۔

'ے' غبارے



پنسل پھیریئے اور لکھیئے:





کھلونے میں رنگ بھریے اور 'ے' لکھیے۔

'ے' کھلونے



Handwriting practice lines with red dots for starting points and a dotted line for tracing the Urdu letter 'ے'.