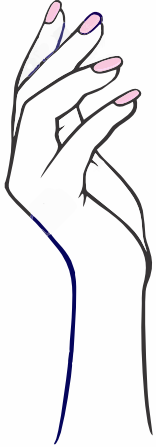



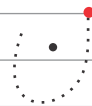


scan QR code for
more worksheets

'ن' کو اُس سے شروع ہونے والی اشیاء سے ملائیے۔



پنسل پھیرئیے:





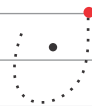
scan QR code for
more worksheets

اُنکلی کی مدد سے ناشپاتی میں رنگ بھریئے۔

'ن' سے ناشپاتی



پنسل پھیریئے:





نارنجی رنگ کے کاغذ کے ٹکڑے کاٹ کر نارنجی کے اوپر چسپاں کریں۔

'ن' سے نارنجی

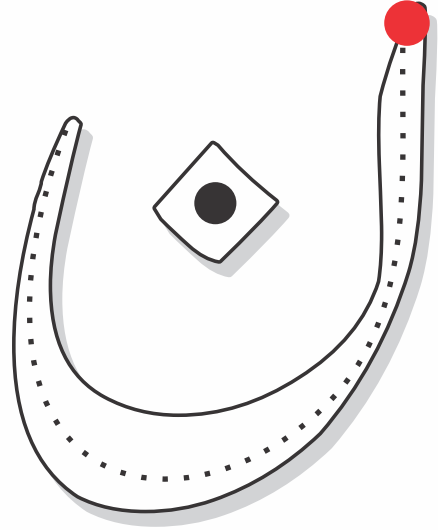
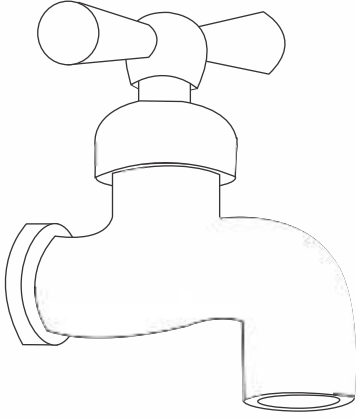


پنسل پھیرئے:

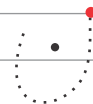
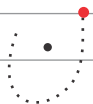
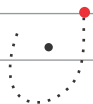


'ن' پر پنسل پھیریے اور نلکے کے نیچے اُنکلی کی مدد سے پانی کے قطرے بنائیے۔

'ن' سے نلکہ



پنسل پھیریے:





scan QR code for
more worksheets

دیئے گئے نقطوں والے حروف میں دائرہ لگائیے۔

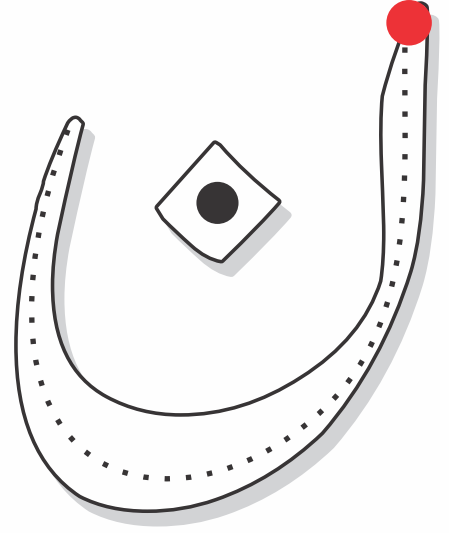
'ن' سے نقطے

ب پ ت

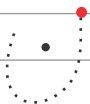
ٹ ث ج

چ ح خ د

ڈ ذ ر رُ ز ژ



پنسل پھیرئیے:



میز پر موجود ناشتہ میں رنگ بھریے اور 'ن' پر پنسل پھیریے۔

'ن' سے ناشتہ

