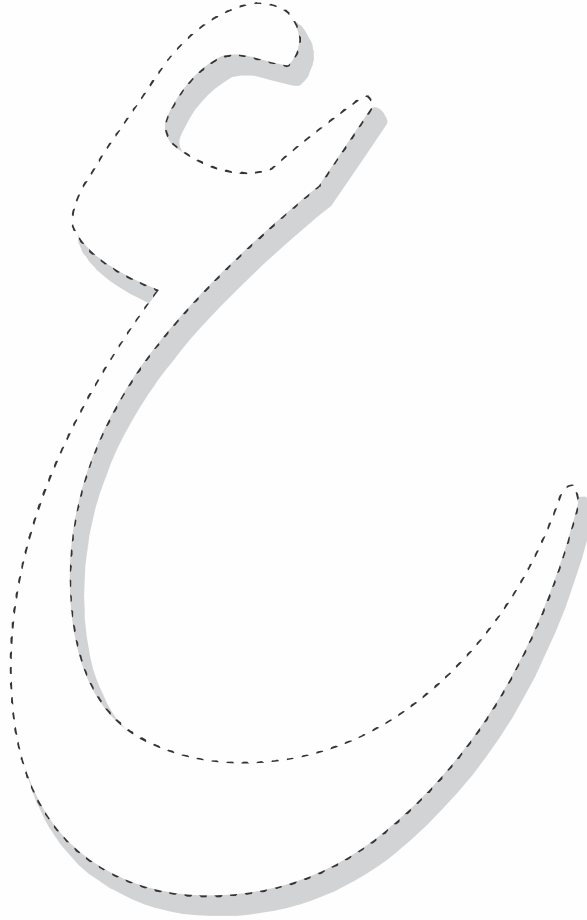





'ع' پر پنسل پھیرئے اور اُنکلی کی مدد سے رنگ بھریئے۔



پنسل پھیرئے:



'ع' پر پنسل پھیرو اور تصاویر سے ملائیے۔



The activity area contains several illustrations: a woman's head with a headscarf, a sword, a golden vase with a blue top, a portrait of a man with a mustache, a ring in an orange box, and a pair of purple glasses. To the right of these illustrations is a large dotted outline of the Urdu letter 'ع' for tracing practice.

پنسل پھیرو:







نام: _____ تاریخ: _____

عقاب کو حرف 'ع' کو تلاش کرنے میں مدد کریں اور رنگ بھریئے۔

'ع' سے عقاب

ط ع ظ ع

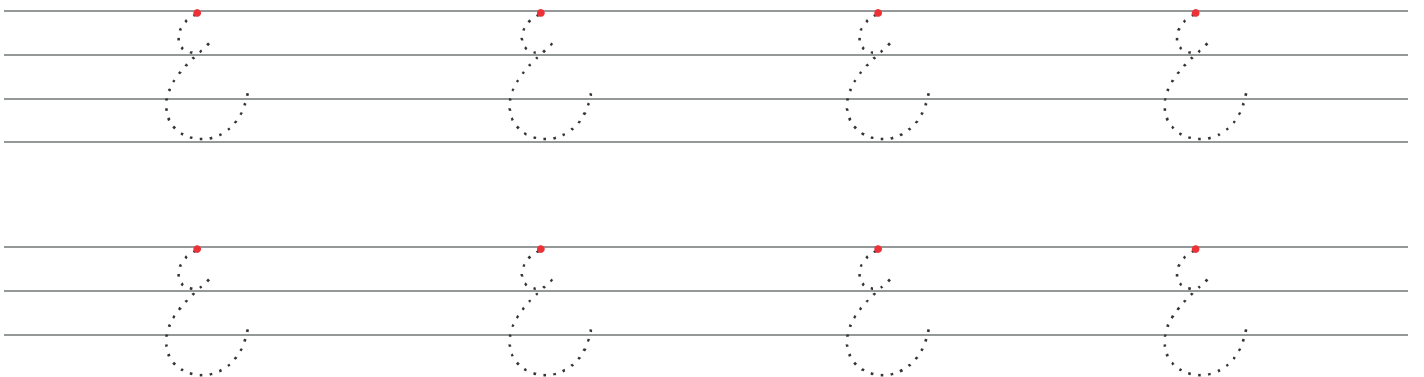
ش ع س ڈ

ع د ر ع ع ٹ ع

ع ص ع خ ع ج

ح ع ڈ ع ض ع

پنسل پھیریئے:






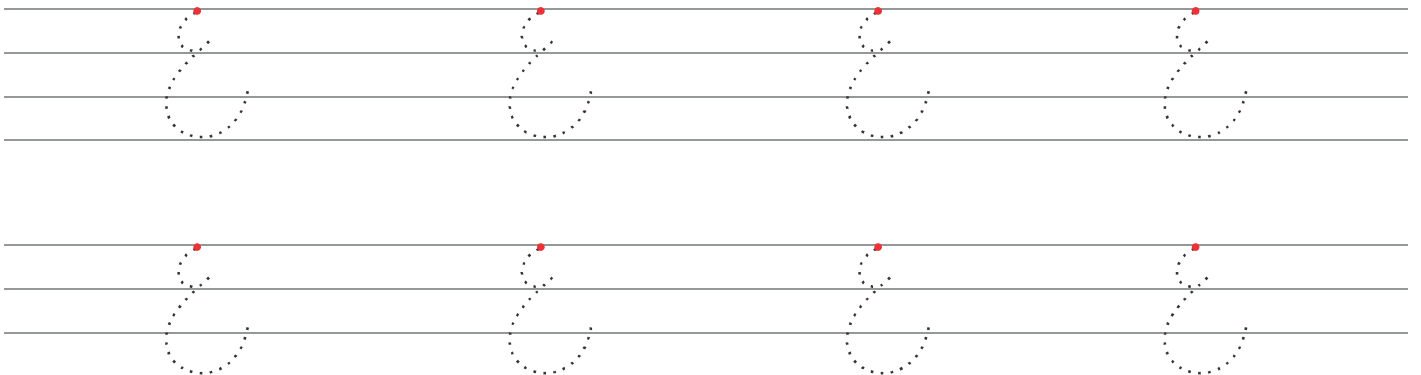
نام: _____ تاریخ: _____

'ع' پر پنسل پھیریے اور عینک میں رنگ بڑھ کر تاروں سے سجائیں۔

'ع' سے عینک



پنسل پھیریے:

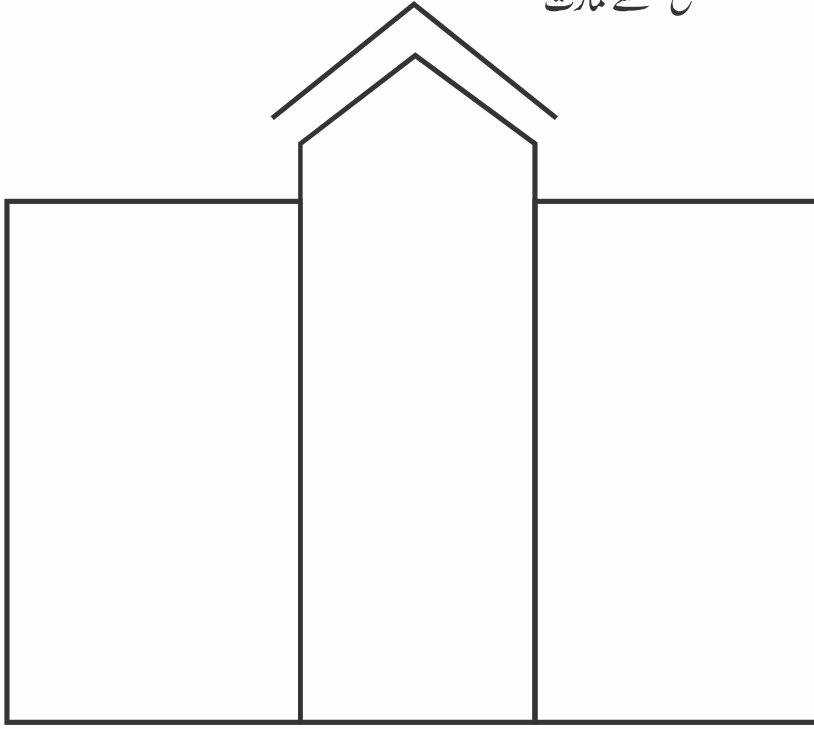




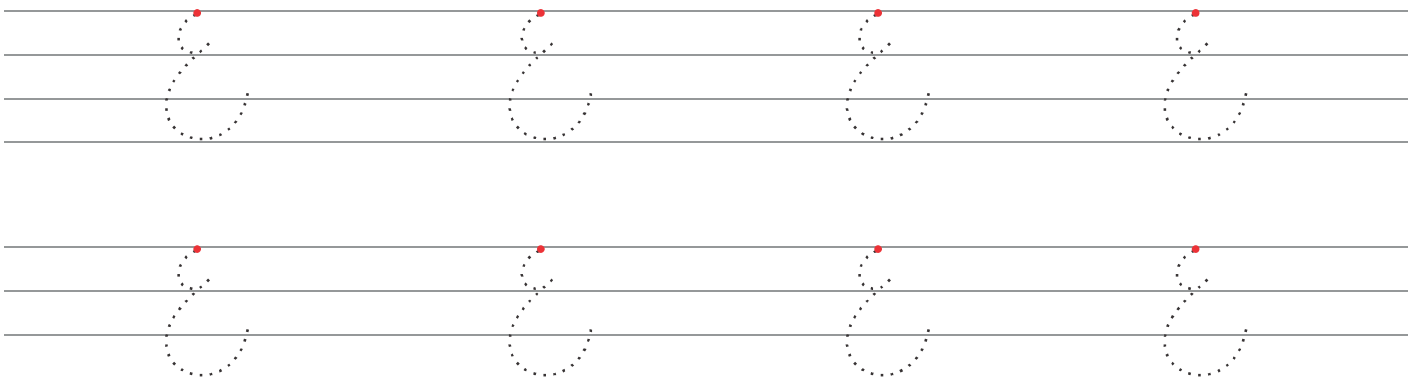
نام: _____ تاریخ: _____

رنگین کاغذ کے ٹکڑے کاٹ کر عمارت پر چسپاں کریں۔

'ع' سے عمارت



پنسل پھیرئے:





نام: _____ تاریخ: _____

عبایا میں رنگ بھریں اور 'ع' پر پنسل پھیریے۔

'ع' سے عبایا

