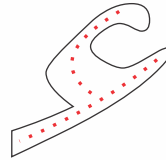

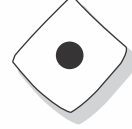
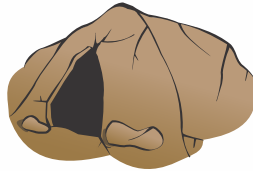
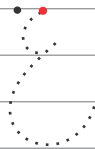
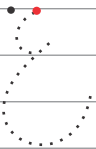




'غ' میں پنسل پھیرئے اور اُس کی تصاویر سے ملائیے۔



پنسل پھیرئے:



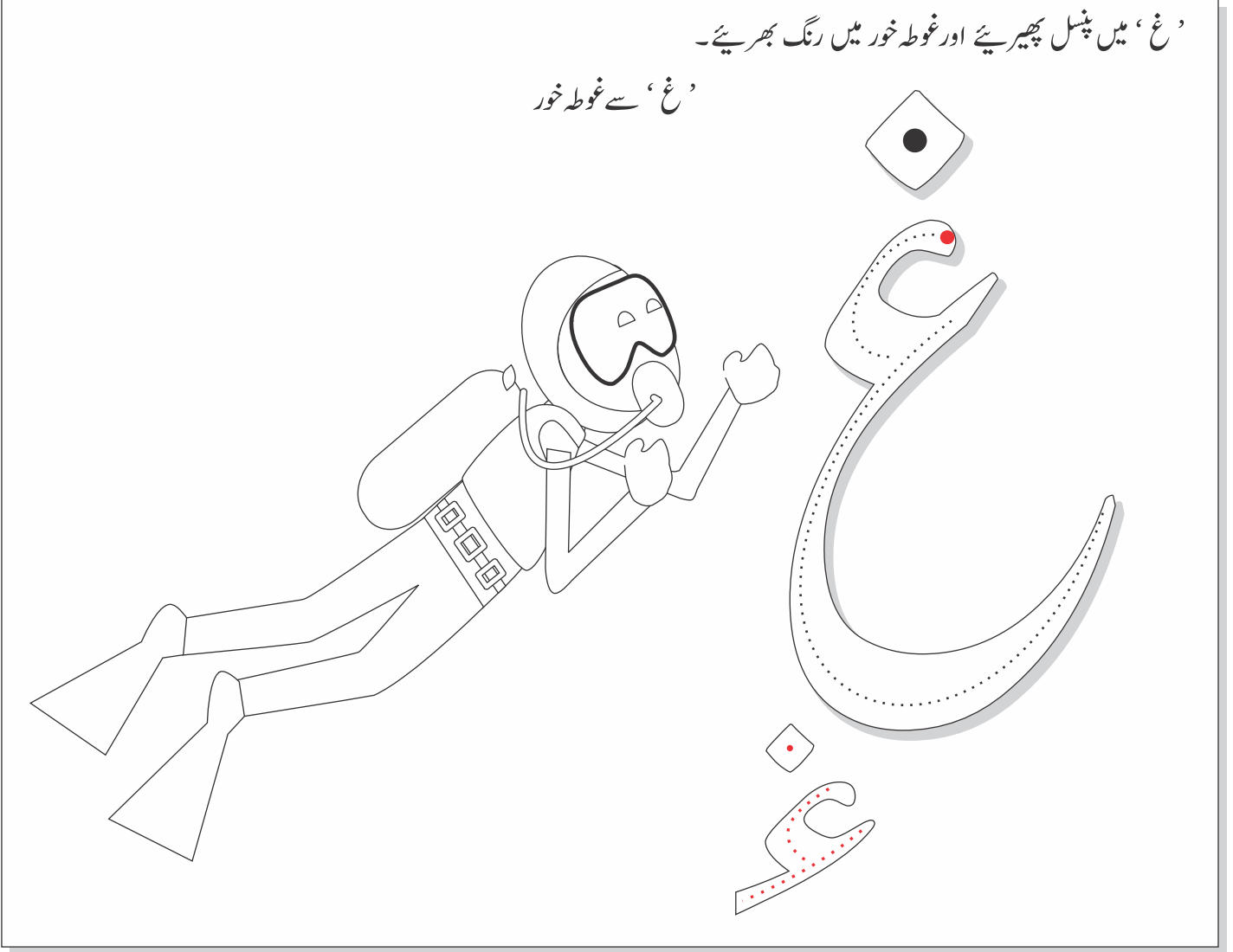


تاریخ: _____

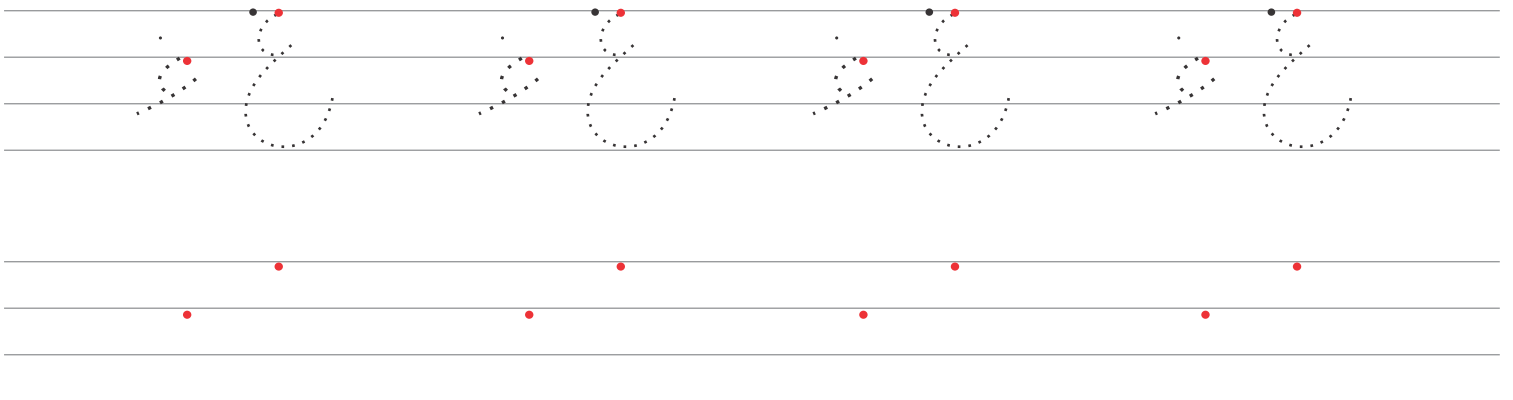
نام: _____

'غ' میں پنسل پھیرئے اور غوطہ خور میں رنگ بھریئے۔

'غ' سے غوطہ خور



پنسل پھیرئے اور لکھیے:






نام: _____ تاریخ: _____

تکے کے غلاف میں موجود 'غ' کی آدھی شکل میں رنگ بھریئے۔

'غ' سے غلاف





پنسل پھیریئے اور لکھیئے:





'غ' پر پنسل پھیرئے اور غلیل میں انگلی کی مدد سے رنگ بھرئے۔

'غ' سے غلیل



پنسل پھیرئے اور لکھیے:


Handwriting practice lines with a dotted 'Gh' character for tracing and a red dot for starting the stroke.



تاریخ: _____

غراہ میں رنگ بھریے اور 'غ' لکھیے۔

'غ' سے غراہ



Handwriting practice lines with red dots for starting points and a dotted 'غ' for tracing.