




تاریخ: \_\_\_\_\_

نام: \_\_\_\_\_

'ظ' پر پنسل پھیریے اور ظہرانہ میں رنگ بھریے۔

'ظ' سے ظہرانہ



پنسل پھیریے:





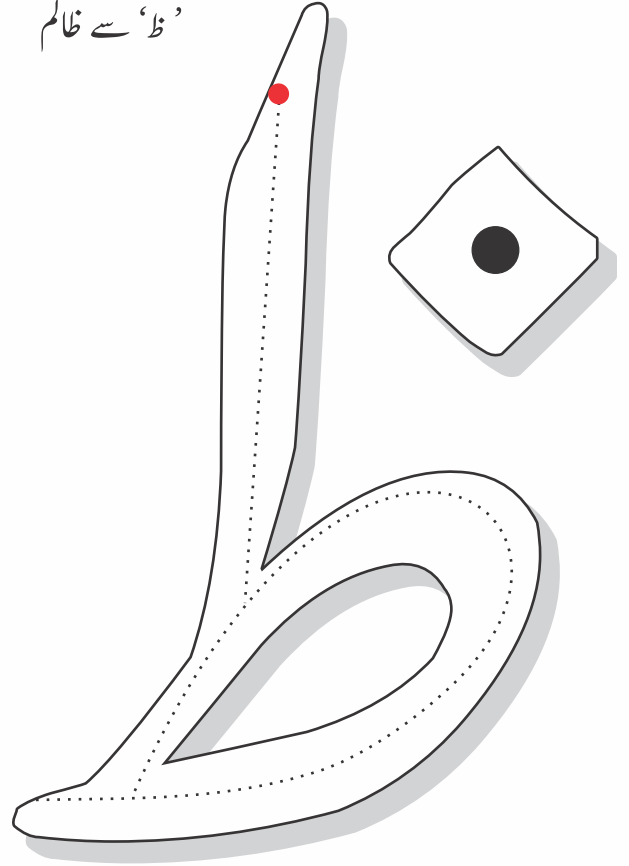
تاریخ: \_\_\_\_\_

نام: \_\_\_\_\_

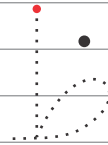
'ظ' پر پنسل پھیرئے دی گئی تصاویر میں ظالم کے گرد دائرہ لگائیے۔



'ظ' سے ظالم



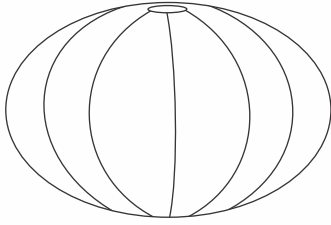
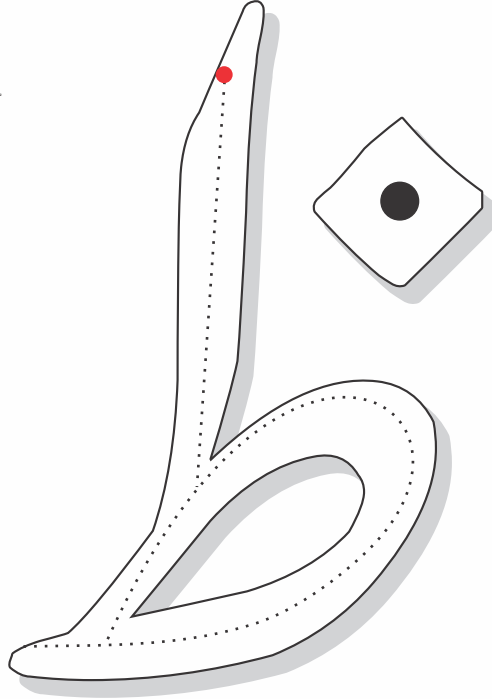



پنسل پھیرئے اور لکھیے:

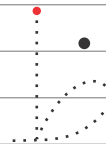
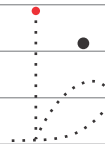
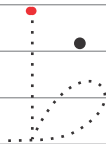
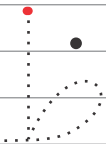




'ظ' پر پنسل پھیرئے اور اُس کی تصاویر میں رنگ بھرئئے۔



پنسل پھیرئے اور لکھیے:



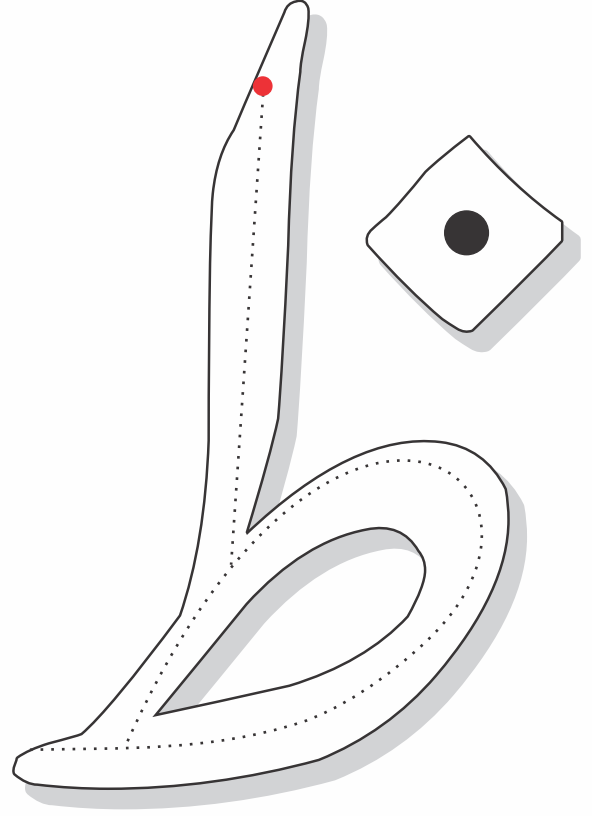


تاریخ: \_\_\_\_\_

نام: \_\_\_\_\_

'ظ' پر پنسل پھیرئے اور انگلی کی مدد سے ظریف میں رنگ بھرئے۔

'ظ' سے ظریف



پنسل پھیرئے اور لکھیے:


Handwriting practice lines with a red dot at the start of each line and a dotted 'ظ' for tracing.



تاریخ: \_\_\_\_\_

ظروف میں رنگ بھریے اور 'ظ' لکھیے۔

'ظ' سے ظروف



Handwriting practice lines with red dots for starting points and a dotted 'ظ' for tracing.