







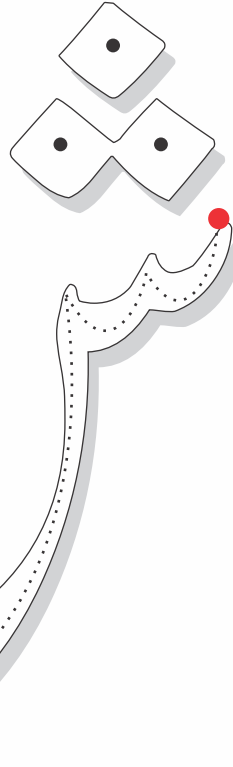
'ش' پر پنسل پھیرئے اور اُنکلی کی مدد سے رنگ بھریئے۔



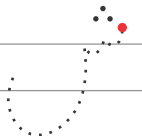
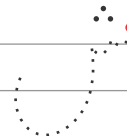
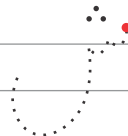
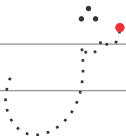
پنسل پھیرئے:



'ش' پر پنسل پھیرئے اور اُس سے شروع ہونے والی اشیاء میں رنگ بھریئے۔




پنسل پھیرئے:




شملہ مرچ میں 'ش' کی نشاندہی کریں اور رنگ بھریں۔

'ش' سے شاملہ مرچ





پنسل پھیرئے:

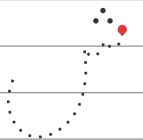
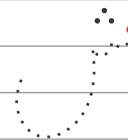
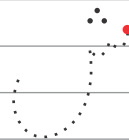
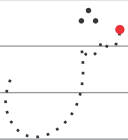
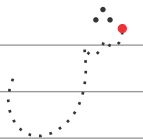
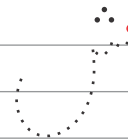
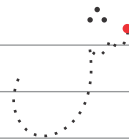
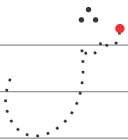


سرخ کاغذ کے ٹکڑے کاٹ کر گلاس پر چسپاں کریں اور شربت بنائیں۔

'ش' سے شربت


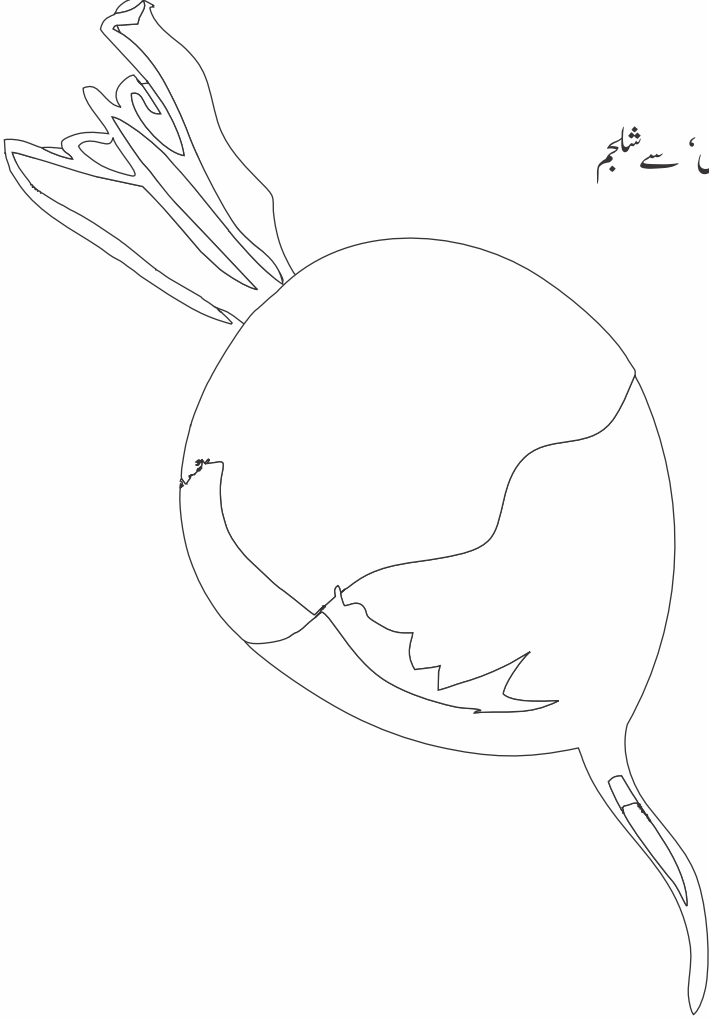


پنسل پھیرئے:




جامنی کاغذ کے ٹکڑے کاٹ کر شالجم کے اوپر چسپاں کریں۔

'ش' سے شالجم



پنسل پھیرئے:



شتر مرغ میں رنگ بھریں اور 'ش' پر پنسل پھیریے۔

'ش' سے شتر مرغ

