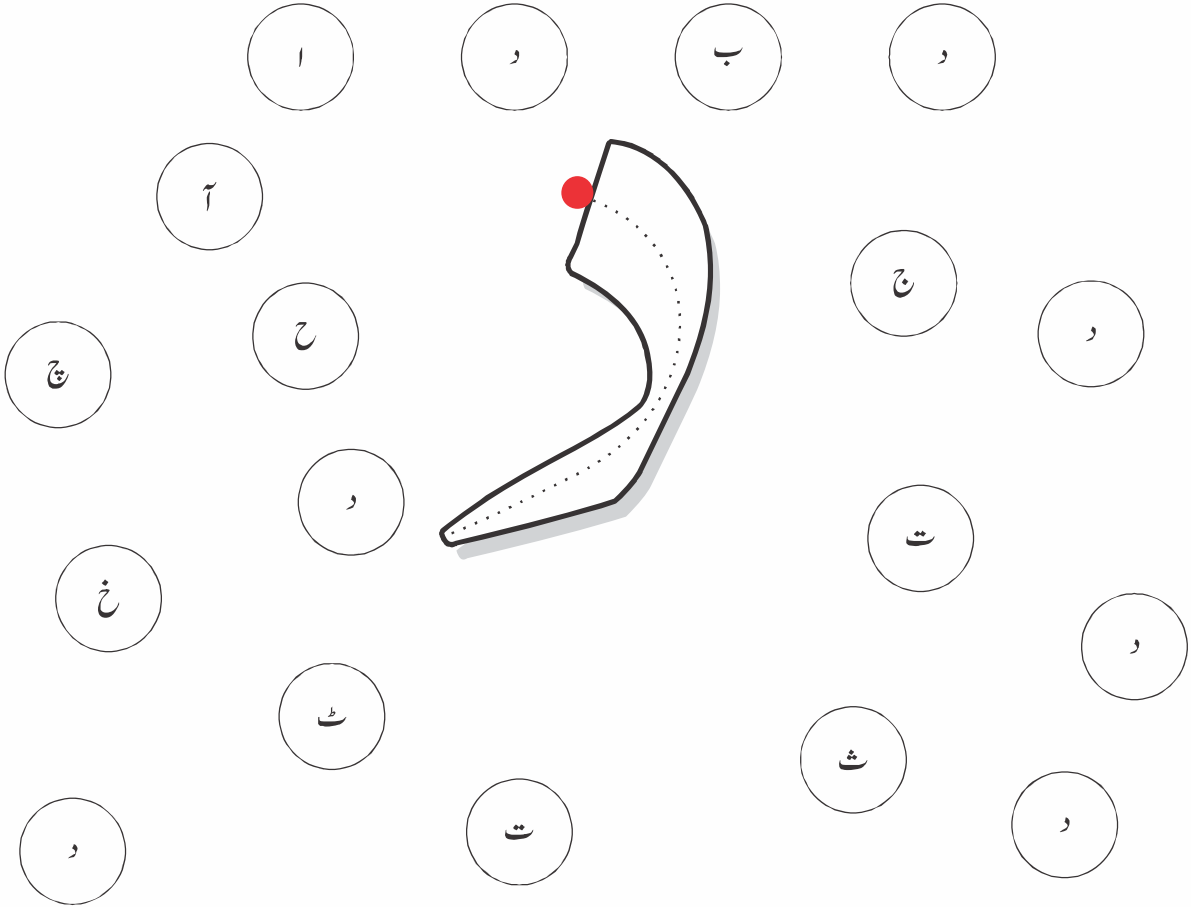




'د' پر پنسل پھیریے اور دائروں میں موجود 'د' کو تلاش کریں اور رنگ بھریں۔

'د' سے دائرہ



پنسل پھیریے:






تاریخ: _____

نام: _____

'د' پر پنسل پھیرئے اور دنبے پر روئی چسپاں کیجئے۔


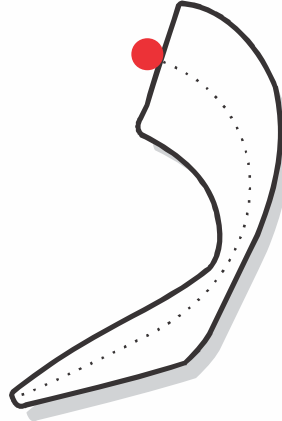

'د' سے دنبہ



پنسل پھیرئے اور لکھیے:

Handwriting practice lines for the letter 'د'. The first set of lines shows four examples of the letter 'د' written in a dotted line for tracing, each starting with a red dot. The second set of lines shows four red dots on the top line, intended for independent practice of writing the letter 'د'.

'د' پر پنسل پھیریں اور اُس کی اشیاء سے ملائیں۔



پنسل پھیریں اور لکھیے:

Handwriting practice lines with dotted 'د' characters for tracing and solid red dots for starting points.

دادا، دادی میں رنگ بھر کر اُن کو دلیہ کھانے میں مدد کریں۔

'د' سے دادا، دادی، دلیہ



پنسل پھیرئے اور لکھیے:


Handwriting practice lines consisting of two sets of horizontal lines. Each set has a red dot at the beginning of the top line, indicating the starting point for writing the letter 'D'. The first set has a dotted 'D' shape at the end of the top line for tracing. The second set has a red dot at the beginning of the top line for independent practice.



نام: _____

دیوار میں رنگ بھریئے اور 'د' لکھیے۔

'د' سے دیوار



Handwriting practice lines consisting of four sets of horizontal lines. Each set has a red dot on the top line to indicate the starting point for writing the Urdu letter 'D'.