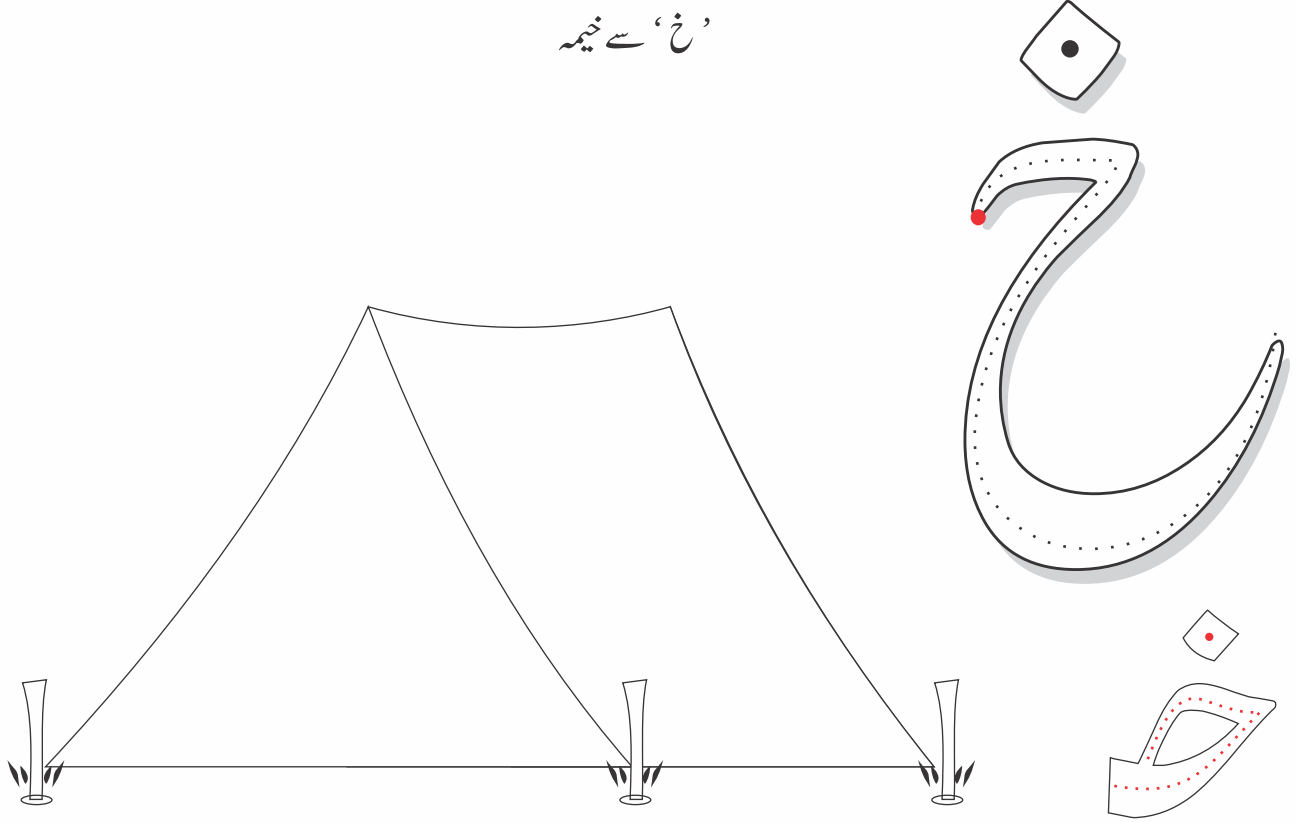


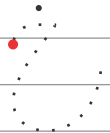
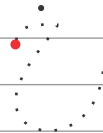
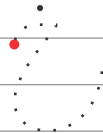
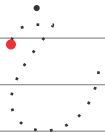


'خ' پر پنسل پھیرئے اور رنگین کاغذ کے ٹکڑے کاٹ کر خیمہ میں چسپاں کریں۔

'خ' سے خیمہ

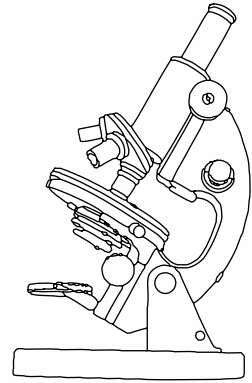
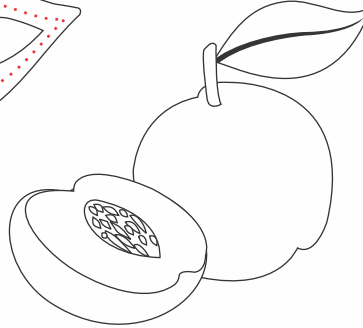
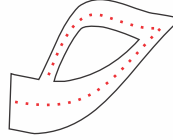



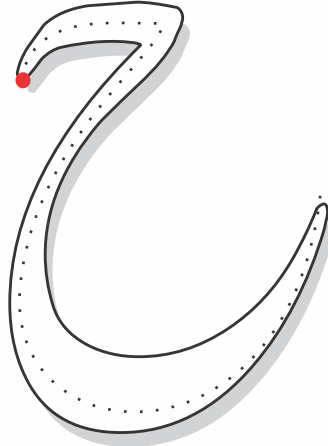



پنسل پھیرئے:

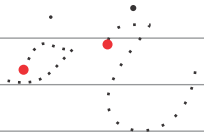
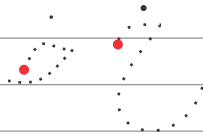
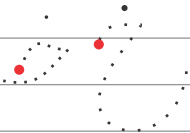
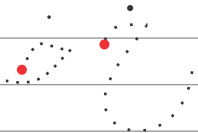




'خ' پر پنسل پھیرئے اور اس کی تصاویر میں رنگ بھرئے۔



پنسل پھیرئے اور لکھیے:






نام: _____ تاریخ: _____

'خزانے' میں بنی 'خ' کی چھوٹی اشکال کو تلاش کریں اور رنگ بھریئے۔

'خ' سے خزانہ




خ
 خ

پنسل پھیرئے اور لکھیے:



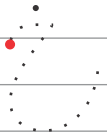


تصویر میں رنگ بھر کر خانساماں کی خوبانی اور خربوزے کی چاٹ بنانے میں مدد کریں۔
'خ' سے خانساماں



خ
خ

کھینچو






تاریخ: _____

خاندان میں رنگ بھریے اور لکھیے۔

'خ' سے خاندان



Handwriting practice lines with red dots for starting points and a dotted 'خ' for tracing.