



پیلے رنگین کاغذ کے ٹکڑے کاٹ کر آم کے اوپر چسپاں کریں۔

'آ' سے آم

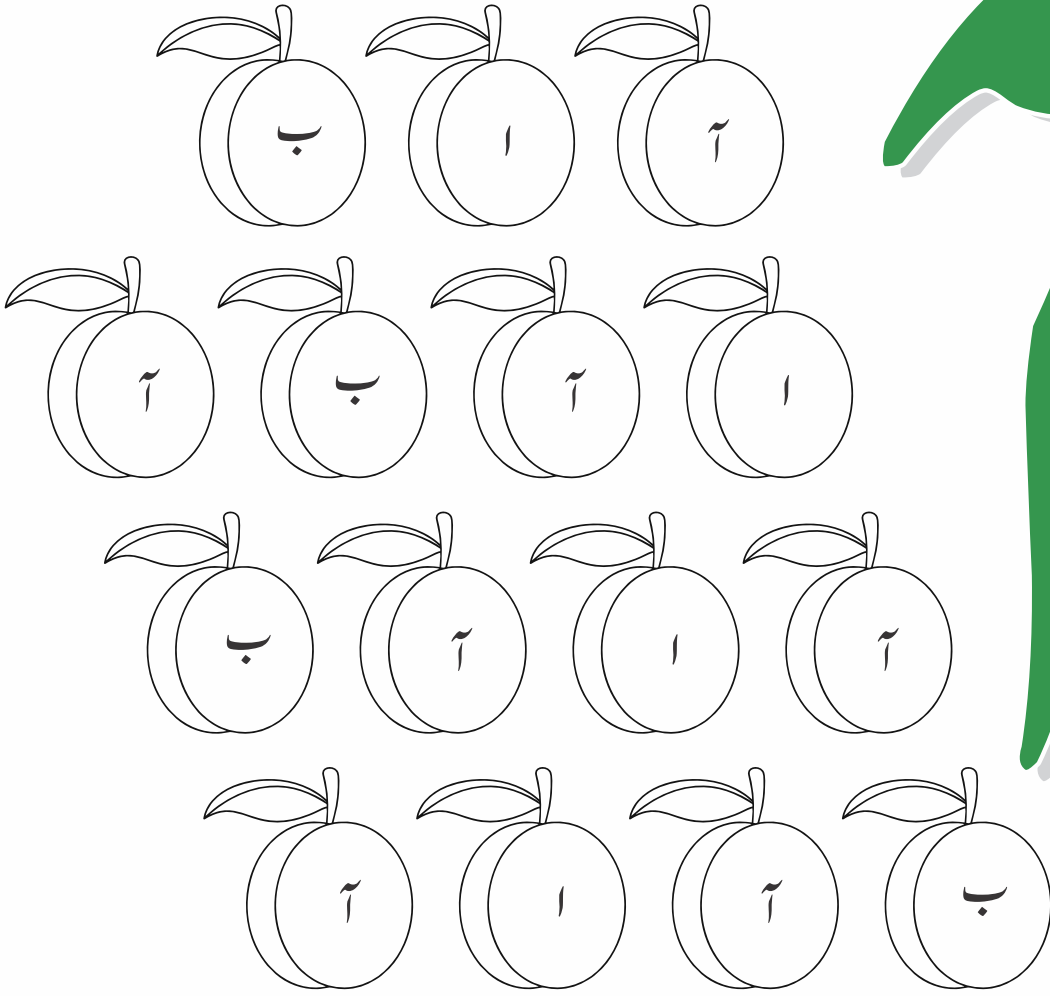


پنسل پھیرئے:




آڑو میں 'آ' کی نشاندہی کریں اور رنگ بھریئے۔



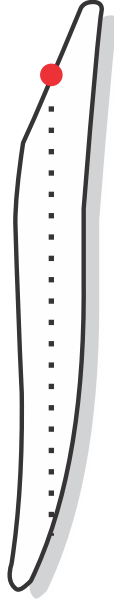
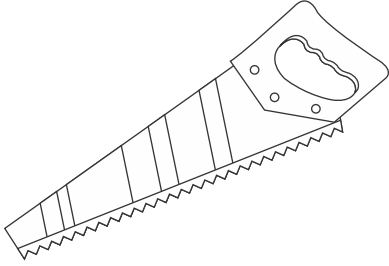
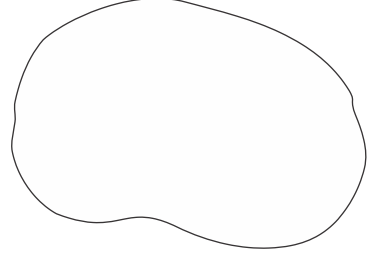
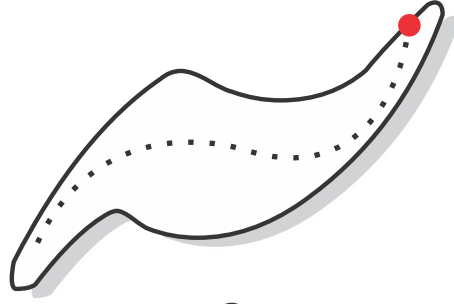
'آ' سے آڑو




پنسل پھیریئے:



'آ' پر پنسل پھیرئے اور اس سے شروع ہونے والی تصاویر میں رنگ بھریئے۔

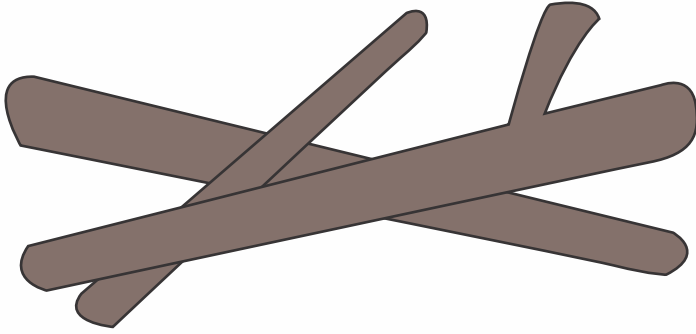


پنسل پھیرئے:





پیلے اور اونچ رنگ کے کریپ پیپر کاٹ کر آگ کے شعلے چسپاں کریں۔

'آ' سے آگ

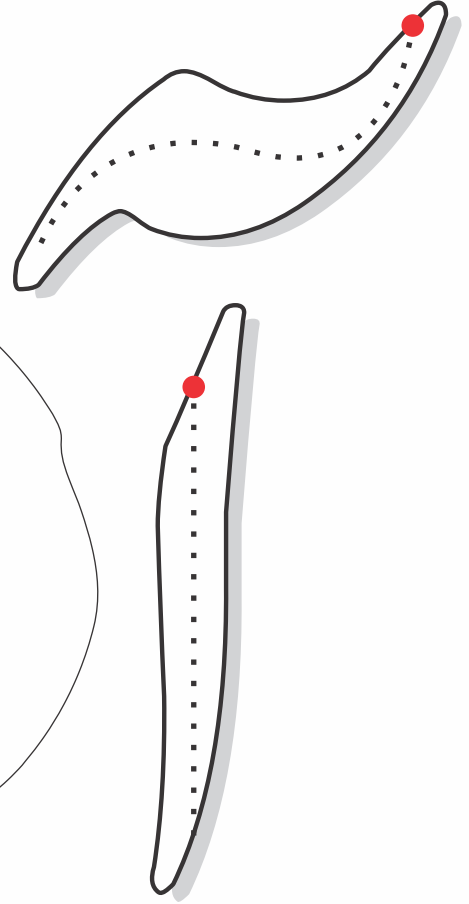


پنسل پھیرئے:





اُنکلی کی مدد سے آلو میں براؤن رنگ بھریئے اور 'آ' پر پنسل پھریئے۔

'آ' سے آلو



پنسل پھریئے:



آری میں رنگ بھریے اور 'آ' پر پنسل پھیریے۔

'آ' سے آری

