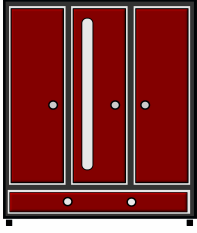




'آ' پر پنسل پھیریے اور اس کی تصاویر کے گرد دائرہ لگائیے۔



پنسل پھیریے اور لکھیے:



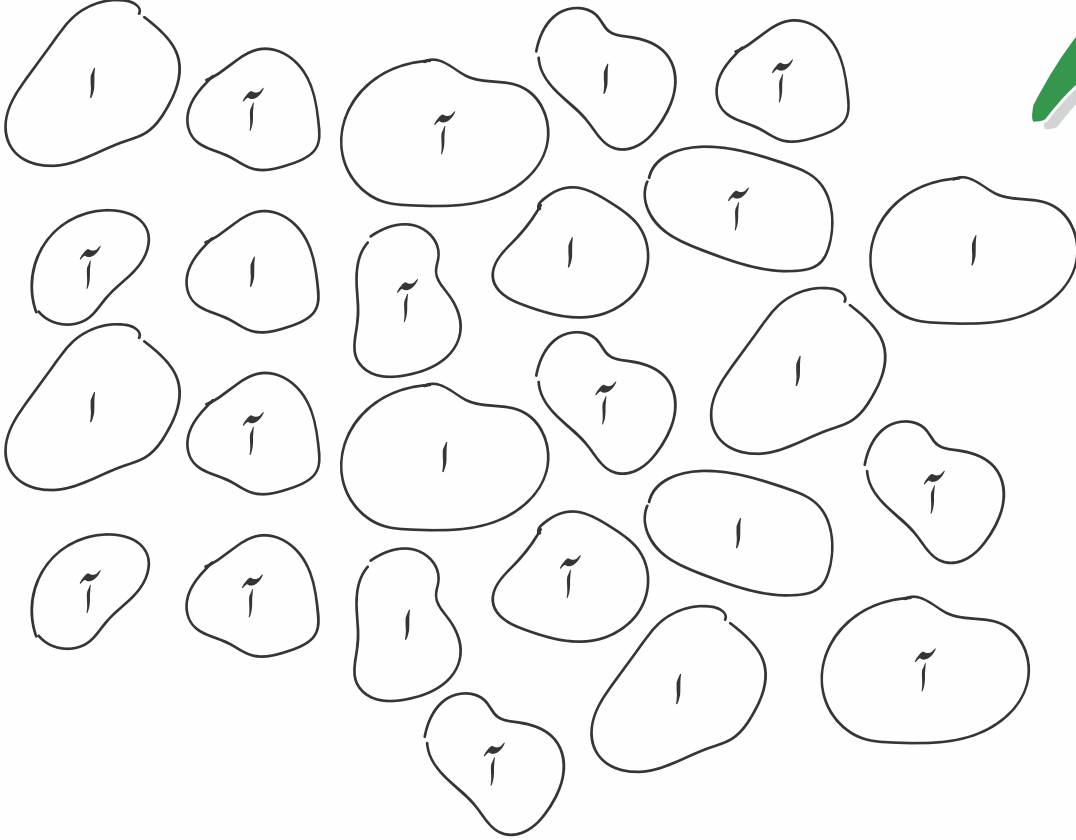


تاریخ: _____

نام: _____

آلو کے چپس میں 'آ' تلاش کریں اور رنگ بھریں۔

'آ' سے آلو



پنسل پھیرئے اور لکھیے:





آندھی میں 'آ' کو ڈھونڈیں اور دائرہ لگائیے۔

'آ' سے آندھی



پنسل پھیرئے اور لکھیے:






تاریخ: _____

نام: _____

رنگین کاغذ کے ٹکڑے کاٹ کر 'آ' پر چسپاں کریں۔



کھینچئے:

Handwriting practice lines with red dots for starting points and a dotted line for tracing the letter 'آ'.

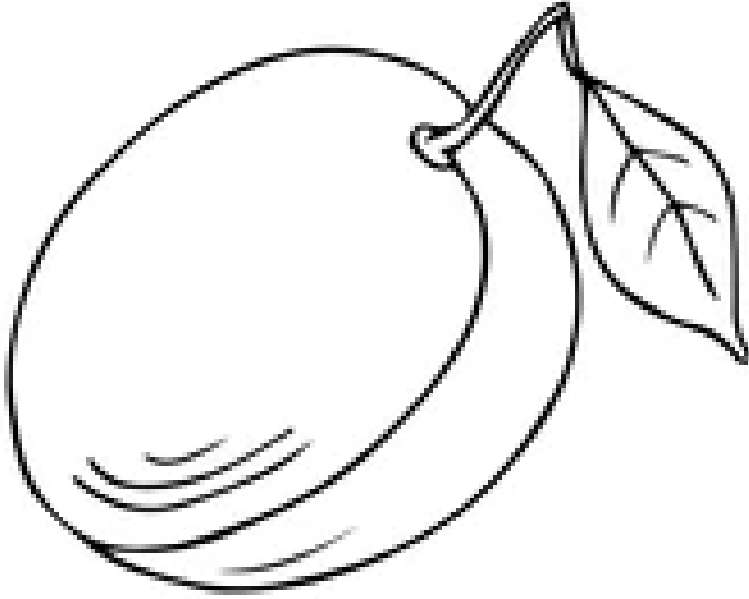


تاریخ: _____

نام: _____

آلو بخارا میں رنگ بھریئے اور 'آ' کو لکھیے۔

'آ' سے آلو بخارا



Handwriting practice lines with red dots for starting points.