
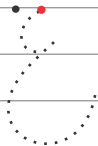
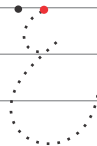
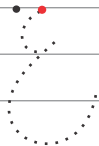
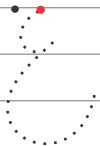




رنگین کاغذ کاٹ کر 'غ' کے اوپر چسپاں کریں۔



پنسل پھیرئے:






تاریخ: \_\_\_\_\_


نام: \_\_\_\_\_

غار میں چھپے ہوئے 'غ' کو تلاش کریں اور رنگ بھریئے۔

'غ' سے غار

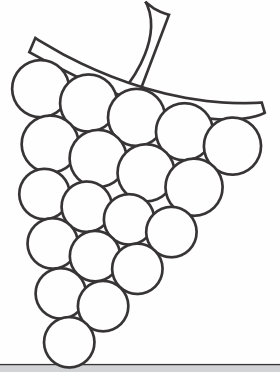

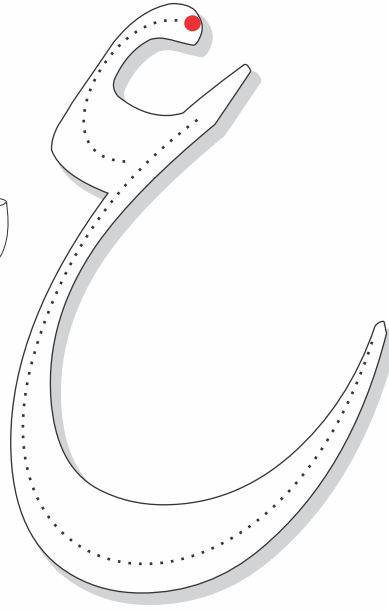
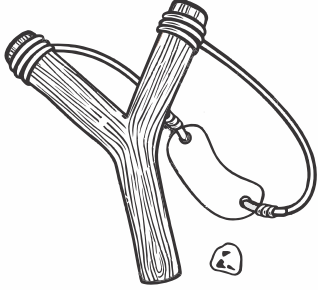


پنسل پھیریئے:

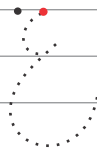

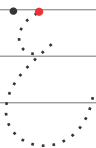
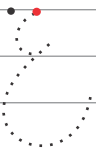
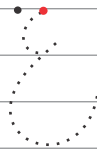
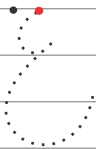
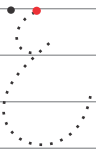




'غ' میں پنسل پھیرئے اور اس سے شروع ہونے والی تصاویر میں رنگ بھریئے۔



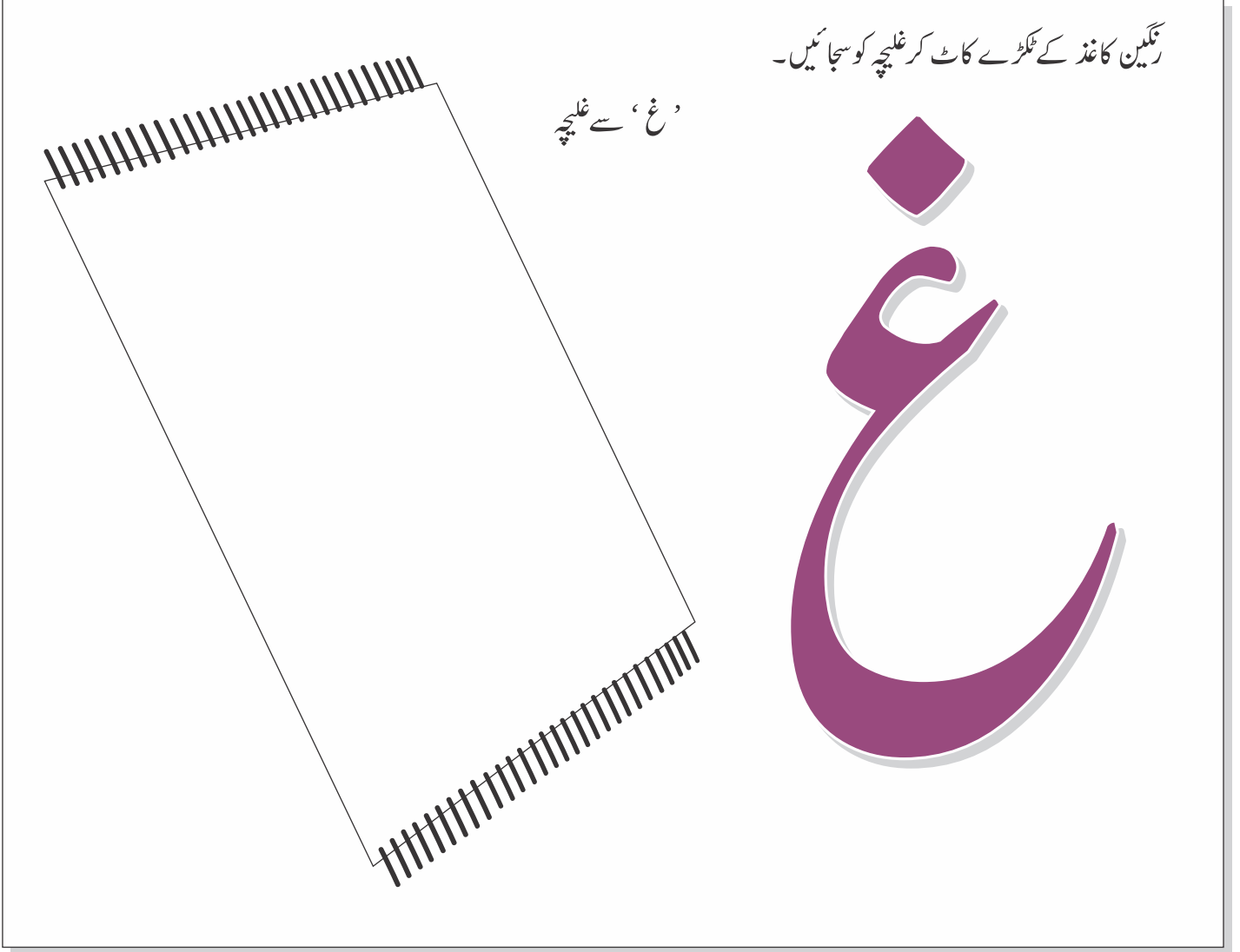
پنسل پھیرئے:



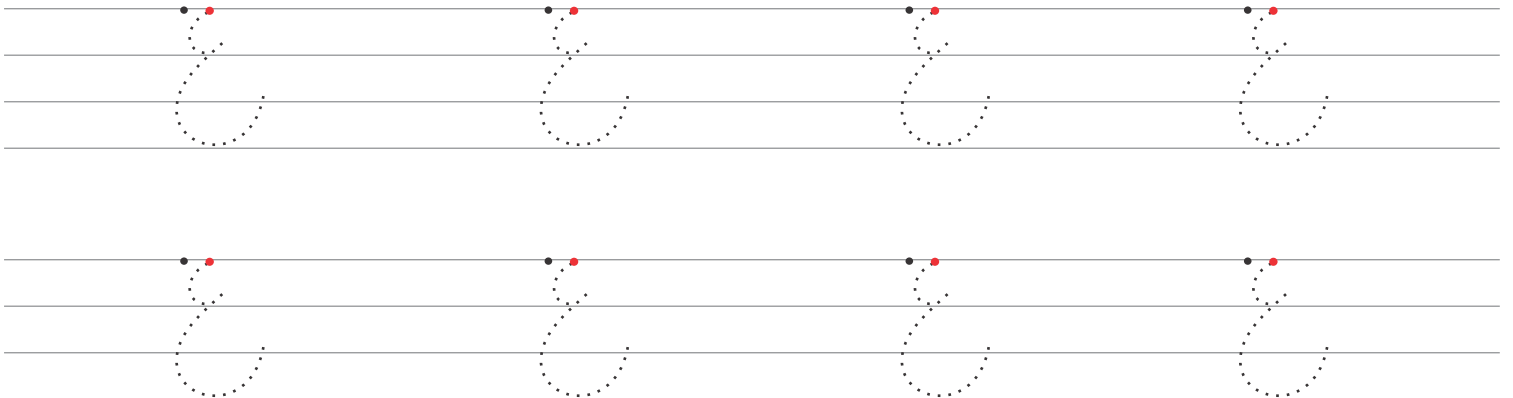


تاریخ: \_\_\_\_\_

نام: \_\_\_\_\_



پنسل پھیرئے:







تاریخ: \_\_\_\_\_

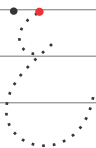

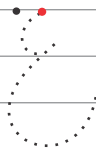
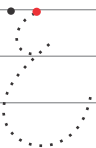
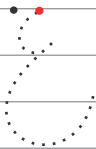
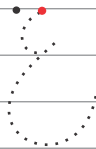
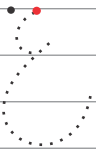
نام: \_\_\_\_\_

'غ' پر پنسل پھیریں اور غباروں میں اُنگی کی مدد سے رنگ بھریئے۔

'غ' سے غبارے



پنسل پھیرئے:





تاریخ: \_\_\_\_\_

نام: \_\_\_\_\_

غنجہ میں رنگ بھریے اور غ میں پنسل پھیریے۔

'غ' سے غنجہ

